



LG Kitchen Collection

Nuova collezione incasso 2024

Life's Good.



Lo spettacolo è in cucina.

InstaView™: bussa due volte per scoprirlo.

È il momento di sperimentare, scoprire nuovi confini di cottura, sapori e colori. Per questo è nato InstaView™: subito davanti ai tuoi occhi. Inoltre, puoi connetterti al Wi-Fi e tenere tutto sotto controllo grazie all'app ThinQ. È il momento della nuova linea da incasso LG, la tecnologia che cercavi: funzionale e senza compromessi.

Ti presentiamo i nostri nuovi elettrodomestici da incasso: progettati per integrarsi alla perfezione nel tuo arredamento e per offrirti una cucina ad alte prestazioni. Tutto ciò che ami dei nostri elettrodomestici, ora è anche da incasso.

LG Kitchen Collection

Nuova collezione incasso 2024

Life's Good.



Nuova linea da incasso

La tecnologia che cercavi, senza compromessi.

Il Brand	6
Life's Good	8
Sostenibilità	10
Forni	12
Microonde	34
Piani a induzione	36
Piani a gas	52
Lavastoviglie	60
Frigoriferi da incasso	70
Libera installazione	74
Glossario	88
Assistenza	90

Life's Good.



Il brand LG

Le persone, al centro del nostro lavoro.

La nostra filosofia mette al centro le persone. Il nostro lavoro, infatti, consiste nel comprendere le esigenze dei consumatori per offrire loro esperienze brillanti e ottimali. Cerchiamo soluzioni sempre nuove, con un'inesauribile spinta verso l'innovazione, a partire dalle tecnologie che utilizziamo.

Ci rivolgiamo a persone con una spiccata sensibilità e a tutti coloro che amano mettersi in gioco, assaporando ogni sfaccettatura della vita.

"Life's Good" racconta l'autenticità e la voglia di condividere la nostra esperienza per migliorare la vita dei nostri consumatori



Life's Good.

Ottimismo, passione per l'innovazione e impegno per un futuro migliore, per le persone e per il pianeta.

Crediamo nell'incommensurabile bellezza delle piccole cose che permettono di godersi ogni momento fino in fondo. Come cucinare per qualcuno che amiamo, godersi la convivialità con gli amici e rendere la cucina l'autentico cuore della casa.

Dal 1958 non ci limitiamo a produrre elettrodomestici, TV e computer di alta gamma. Fin da allora, infatti, accompagniamo le persone lungo la loro vita quotidiana, cercando di renderla migliore. E vogliamo continuare a farlo, anticipando le loro esigenze con lo sguardo rivolto al futuro. A partire dalla cucina.

In cucina si vive, ci si innamora, si coccola chi si ama, si gusta e si riflette. A fine giornata si riordina e ci si prepara per l'indomani: per nuovi episodi di questa avventura chiamata vita. Resa ogni giorno più semplice, funzionale e smart.



Innovation for a Better Life

L'impegno ESG di LG Electronics

La nostra mission è racchiusa nel claim "Innovation for a Better Life" che evidenzia l'ambizione a creare innovazione per rendere migliore la vita quotidiana delle persone e ridurre l'impatto nel mondo. La nostra strategia ESG (Environmental, Social, Governance) è sintetizzata nel piano in 6 punti Better Life Plan 2030.

Better Earth

Nel 2019 abbiamo lanciato Zero Carbon 2030, l'iniziativa ci vede impegnati per raggiungere l'azzeramento delle nostre emissioni di carbonio nette nelle operazioni globali entro il 2030.

Better Ecoproducts

Ridurremo l'utilizzo della plastica vergine e incrementeremo l'utilizzo di plastica riciclata arrivando, entro il 2030, a usarne quasi 600.000 tonnellate, vale a dire oltre 30 volte la quantità utilizzata nel 2020. Ci impegnamo inoltre per ridurre le emissioni di gas serra durante la fase di utilizzo dei prodotti.

Better Society

Garantiamo la tutela dei lavoratori in relazione a temi come il rispetto dei diritti umani, il divieto del lavoro forzato e minorile, il rispetto del numero di ore di lavoro e di un adeguato compenso, la libertà di associazione e la compliance con tutte le norme sul lavoro.

Better Circularity

Aumenteremo la quantità di rifiuti elettronici ritirati puntando ad arrivare a 8 milioni di tonnellate entro il 2030. Stiamo infatti realizzando diverse iniziative per il ritiro e il riciclo di rifiuti elettronici in 52 paesi.

Better Workplace

Verifichiamo la sostenibilità della nostra catena di fornitura attraverso un sistema a più livelli che comprende l'utilizzo di sistemi di autovalutazione da parte dei fornitori, ispezioni on-site dirette e certificazioni di terze parti, oltre all'adozione di un codice di condotta basato sull'RBA Code of Conduct e altre norme internazionali.

Better Access

Vogliamo rendere la tecnologia accessibile a tutte le persone indipendentemente dall'età, dal sesso o da loro eventuali limitazioni fisiche e motorie. Per questo motivo ci impegniamo per sviluppare design di prodotto universali e funzionalità utili che migliorino l'esperienza d'uso.



Forni InstaView™

I cibi che ami, cotti a puntino

L'innovazione tecnologica incontra l'alta cucina con i nostri forni InstaView™ per permetterti di esprimere estro, fantasia e tecnica.

Libera la tua creatività, dalle ricette più semplici a quelle più elaborate.

Tecnologia InstaView™



Tecnologia InstaView™

Bussa e guarda cos'hai in forno

InstaView™ è la nostra tecnologia esclusiva che rende il tuo forno ancora più semplice da usare. Per accendere la luce nel forno non dovrai premere interruttori né girare manopole: ti basta bussare due volte sul vetro per accenderla e vedere cos'hai in forno.

Tecnologia Probake Convection®



Tecnologia Probake Convection®

Cottura perfetta su ogni livello

I nostri forni sono dotati della tecnologia Probake Convection®, che permette di distribuire un flusso di aria calda costante e preciso su ogni ripiano in modo da cuocere uniformemente tutte le pietanze. E con la capacità di ben 76 litri, stai certo di poter cucinare praticamente ogni cosa.

Cottura a vapore



100% vapore

La vera cottura al vapore

Grazie all'azione del vapore, cuoci in modo sano e preservi al meglio le caratteristiche nutritive dei tuoi piatti. Un generatore dedicato preleva l'acqua dalla tanica interna avvolgendo gli alimenti in un bagno di vapore*, a una temperatura che va da 80 a 99°C.



Vapore modulabile

A ogni pietanza il suo vapore

Imposta la modalità 100% vapore per le tue preparazioni più salutari. Oppure combina vapore e calore per conferire ai piatti una croccante doratura esterna, senza rinunciare alla morbidezza interna. Nella modalità di cottura assistita, puoi regolare l'intensità del vapore su 3 livelli (alto, medio o basso).



Tanica interna estraibile

Facile e comoda da riempire

I nostri forni a vapore hanno una tanica interna da 1 litro esterna alla cavità e accessibile direttamente dal pannello dei comandi. Ti basta premere il tasto del serbatoio per aprire automaticamente il pannello ed estrarre la tanica dell'acqua per riempirla.

*La presenza della cottura 100% vapore e della cottura a vapore assistita varia a seconda dei modelli. Per maggiori informazioni consulta le schede tecniche.

Modalità di cottura speciali



Steam e Air Sous-Vide

Cucina come uno chef d'alta classe

La cottura Sous-Vide, conosciuta anche come «sottovuoto», è una tecnica utilizzata dagli chef dei ristoranti più rinomati. Permette di cuocere le pietanze per lungo tempo a bassa temperatura, rendendole più gustose e preservandone le proprietà nutritive. Questa modalità utilizza un flusso di vapore costante - o di aria, se il forno è sprovvisto della funzione vapore - a temperatura controllata che avvolge gli alimenti. Ti basterà preparare il pacchetto sottovuoto con tutti gli ingredienti, metterlo in forno e selezionare il programma Sous-Vide.



Air Fry

Tutto il gusto della frittura, con meno grassi

A chi non piace un buon piatto di patatine fritte o delle croccanti ali di pollo? Grazie alla cottura Air Fry potrai gustartele con meno pesi sullo stomaco! Il sistema di frittura ad aria frigge in maniera leggera, usando meno olio (o non usandone affatto) e senza creare cattivi odori. A rendere croccanti i tuoi piatti ci penserà il flusso d'aria a temperatura costante, distribuito in maniera uniforme grazie alla ventola a convezione posteriore.




Modalità Pizza

Croccante e sfiziosa, come fossi in pizzeria

La pizza è un'arte tutta italiana e i nostri forni la portano direttamente a casa tua. Il sistema di convezione ProBake fa circolare l'aria ad alta temperatura in modo più uniforme, rendendo croccante l'impasto e filante la mozzarella. Ti basterà selezionare la modalità di cottura Pizza, impostare la temperatura in base all'altezza dell'impasto e in pochi minuti la tua pizza sarà pronta in tavola.

Pulizia



*Procedimento illustrato per i modelli WSED766**. Prima di avviare la pulizia, togliere le guide laterali.



Step 1. Seleziona la funzione EasyClean

Step 2. Aspetta 10 minuti

Step 3. Pulisci con un panno

EasyClean

Pulizia in 10 minuti senza detersivi

Rimuovi facilmente lo sporco che si crea durante la cottura di tutti i giorni. Avvia il sistema EasyClean e dopo 10 minuti il gioco è fatto: grazie all'azione del vapore*, ti basterà passare la spugna per avere un forno perfetto. Lo speciale rivestimento interno in smalto EasyClean blu, infatti, fa sì che l'acqua penetri sotto lo sporco per rimuoverlo più facilmente. Usato regolarmente, questo sistema ti fa risparmiare tempo ed energia rispetto alla pulizia pirolitica, perché funziona a temperature molto più basse.

*Per i forni senza funzione vapore è necessario spruzzare dell'acqua sulle pareti della cavità interna

Pulizia



Pirolisi

Rimuovi lo sporco ostinato

La pirolisi è un processo che riduce in cenere lo sporco accumulato nella cavità del forno sfruttando temperature elevatissime (450-500°C). È molto utile per rimuovere le incrostazioni di sporco sedimentate nel tempo. A seconda del livello di sporco puoi impostare 3 cicli di pulizia: breve, medio o lungo*.

*La pulizia pirolitica non è disponibile nei forni con funzione 100% vapore

LIVELLO DI SPORCO	IMPOSTAZIONE DEL CICLO
Cavità del forno leggermente sporca	1 ora 15 minuti
Cavità del forno moderatamente sporca	1 ora 30 minuti
Cavità del forno molto sporca	2 ore

Funzioni smart



Controllo da remoto

Download di nuove ricette

Aggiornamento del forno

Funzione Scan to Cook

Modalità di cottura automatiche

Notifiche per la pulizia

Diagnostica delle problematiche

Wi-Fi con LG ThinQ

Il tuo nuovo assistente in cucina

I nostri forni intelligenti offrono tantissime opzioni di cottura e di gestione con il tuo smartphone. Installa l'app LG ThinQ, collega il forno al Wi-Fi di casa e apriti a un nuovo mondo di personalizzazioni e ricette. Oltre a preriscaldare il forno, impostare il timer e monitorare la cottura, potrai effettuare anche la diagnosi automatica, scaricare nuove ricette, crearne di nuove e perfino leggere il codice a barre di molti surgelati Findus per impostare il forno in automatico.

Design ed efficienza



Classe energetica fino ad A++ in un design di pregio



Porta con 4 vetri e finitura opaca



Display full touch da 4,3"



Rivestimento interno con smalto EasyClean blu

Design

Eleganza senza tempo

L'innovazione tecnologica incontra l'alta cucina con nostri i forni InstaView™. Progettati per essere efficienti nelle funzioni ed eleganti nell'aspetto, hanno una classe energetica ai vertici della categoria. La finitura nera opaca anti-impronta e i quattro vetri termoisolanti renderanno il tuo forno a prova di tocco. Inoltre, il suo design senza tempo ti sorprenderà grazie al rivestimento interno EasyClean blu.



€ 1.639*

- Cavità XL da 76 litri
- 23 programmi e 42 ricette automatiche, funzione pizza inclusa
- Guide telescopiche a estensione totale
- Set di 4 accessori inclusi
- Generatore di vapore con serbatoio da 1 litro
- Finitura anti-impronta Black Matte
- Cavità smaltata blu EasyClean
- Cerniere ammortizzate
- Porta fredda con 4 vetri termoisolanti
- Porta removibile e vetri interni estraibili

Caratteristiche



Tecnologia InstaView™

Ti basta bussare sul vetro due volte per accendere la luce interna e controllare a che punto è la cottura



EasyClean

In soli 10 minuti pulisci il forno senza usare detersivi, grazie alla superficie smaltata e al programma di pulizia specifico



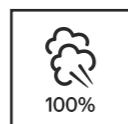
Wi-Fi con app LG ThinQ

Collega il forno al Wi-Fi di casa per gestirlo da remoto, scaricare nuove ricette e ricevere notifiche sulla pulizia



Display Full Touch da 4,3"

Controlla il forno e scegli i programmi toccando direttamente il display, per un utilizzo più semplice e intuitivo



Cottura 100% a vapore

Puoi cuocere i tuoi piatti col vapore direttamente nel forno, come se usassi una vaporiera



Cottura Air Fry

Friggi ad aria patatine, ali di pollo e molto altro, mantenendo la croccantezza della frittura senza i grassi dell'olio



Steam Sous-Vide

Cucina i cibi sottovuoto come uno chef d'alta classe, grazie al bagno di vapore a temperatura controllata che avvolge gli alimenti



ProBake Convection

Distribuisce un flusso di aria calda costante e preciso su ogni ripiano per cuocere uniformemente tutte le pietanze

CARATTERISTICHE FORNO

Modalità di cottura

(23) Termoventilato, Termoventilato eco, Statico, Grill ventilato, Pizza, Statico ventilato, Grill largo, Grill piccolo, Base, Statico eco, Air Fry, Essiccazione, Caldo, Scongellamento, Piatti surgelati, Lievitazione, Riscaldamento stoviglie. **Programmi vapore:** Vapore, Vapore termoventilato, Grill ventilato + vapore, Statico + vapore, Rigenerazione con vapore, Sous-Vide

Ricette automatiche	42
Temperatura min-max (°C)	30 - 250
Volume cavità (l)	76
Livelli di posizionamento delle teglie	5
Tipologia di illuminazione	LED
Spegnimento automatico di sicurezza	SI
Cerniere ammortizzate	SI
Blocco comandi - Timer - Cottura programmata	SI
Volume del segnale acustico - Modalità Sabbath	
Funzioni di pulizia	Easy Clean
Programmi di manutenzione	Decalcificazione, sgocciolamento, evaporazione
Dotazioni incluse	Guide telescopiche a scorrimento totale, griglia in metallo, leccarda bassa, leccarda alta, vassoio forato per vapore, serbatoio d'acqua da 1 litro per vapore

CONSUMI

Potenza massima assorbita (kW)	3,5
Classe energetica	A++
Consumi - ciclo convenzionale / ciclo ventilato (kWh)	0,83 / 0,51
Tipologia di spina	F (Schuko)
Alimentazione (V/Hz)	230V / 50Hz

FUNZIONI SMART

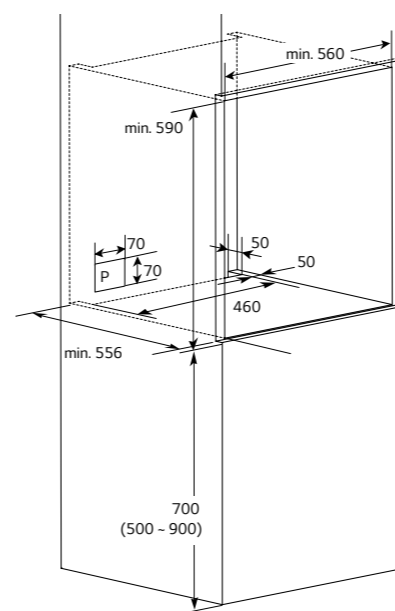
Wi-Fi con App LG ThinQ	SI
Smart Diagnosis™ con controllo da remoto	SI
Download Ricette / Memoria ricette recenti	SI / 6

DIMENSIONI / PESO

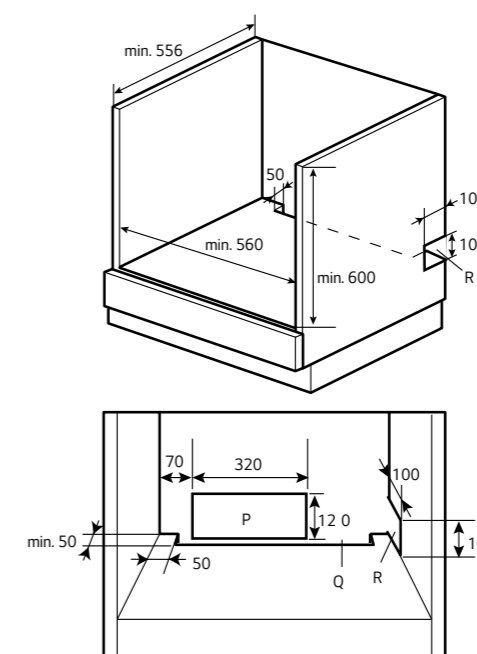
Peso netto / Con imballo (kg)	40,2 / 47,6
Dimensione del prodotto esclusa la maniglia (L x A x P) (mm)	558 x 579 x 549
Dimensioni per incasso (L x A x P) (mm)	min. 560 x min. 590 x min. 556
Dimensioni con imballo (L x A x P) (mm)	700 x 645 x 660
Dimensioni della cavità (L x A x P) (mm)	488 x 373 x 420

Disegni tecnici

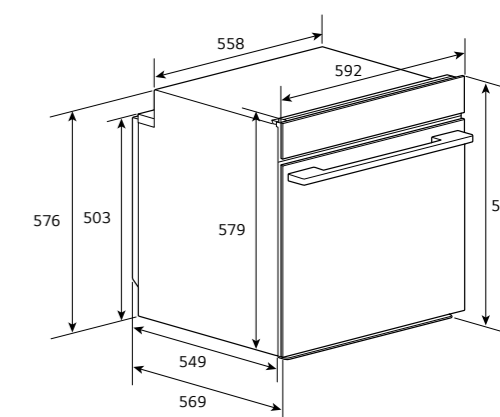
MOBILE



SOTTOPIANO



PRODOTTO



LEGENDA

P: sponda posteriore del mobile
R: sponda laterale del mobile
Q: spazio di ventilazione

Forno 100% vapore InstaView™



€ 1.639*

- Cavità XL da 76 litri
- 22 programmi e 42 ricette automatiche, funzione pizza inclusa
- Guide telescopiche a estensione totale
- Set di 5 accessori, termosonda inclusa
- Generatore di vapore con serbatoio da 1 litro
- Finitura anti-impronta Black Matte
- Cavità smaltata blu EasyClean
- Cerniere ammortizzate
- Porta fredda con 4 vetri termoisolanti
- Porta removibile e vetri interni estraibili

Caratteristiche

**Tecnologia InstaView™**

Ti basta bussare sul vetro due volte per accendere la luce interna e controllare a che punto è la cottura

**EasyClean**

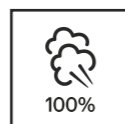
In soli 10 minuti pulisci il forno senza usare detersivi, grazie alla superficie smaltata e al programma di pulizia specifico

**Wi-Fi con app LG ThinQ**

Collega il forno al Wi-Fi di casa per gestirlo da remoto, scaricare nuove ricette e ricevere notifiche sulla pulizia

**Display Full Touch da 4,3"**

Controlla il forno e scegli i programmi toccando direttamente il display, per un utilizzo più semplice e intuitivo

**Cottura 100% a vapore**

Puoi cuocere i tuoi piatti col vapore direttamente nel forno, come se usassi una vaporiera

**Cottura Air Fry**

Friggi ad aria patatine, ali di pollo e molto altro, mantenendo la croccantezza della frittura senza i grassi dell'olio

**Air Sous-Vide**

Cucina cibi sottovuoto come uno chef d'alta classe grazie al flusso d'aria costante a temperatura controllata che avvolge gli alimenti

**ProBake Convection**

Distribuisce un flusso di aria calda costante e preciso su ogni ripiano per cuocere uniformemente tutte le pietanze

Specifiche tecniche



CARATTERISTICHE FORNO

Modalità di cottura

(22) Termoventilato, Termoventilato eco, Statico, Grill ventilato, Pizza, Statico ventilato, Grill largo, Grill piccolo, Base, Statico eco, Air Fry, Air Sous-Vide, Essiccazione, Caldo, Scongellamento, Piatti surgelati, Lievitazione, Riscaldamento stoviglie. **Programmi vapore:** Vapore termoventilato, Grill ventilato + vapore, Statico + vapore, Rigenerazione con vapore

Ricette automatiche

42

Temperatura min-max (°C)

30 - 250

Volume cavità (l)

76

Livelli di posizionamento delle teglie

5

Tipologia di illuminazione

LED

Spegnimento automatico di sicurezza

Sì

Cerniere ammortizzate

Sì

**Blocco comandi - Timer - Cottura programmata
Volume del segnale acustico - Modalità Sabbath**

Sì

Funzioni di Pulizia

Easy Clean

Programmi di manutenzione

Decalcificazione, sgocciolamento, evaporazione

Dotazioni incluse

Guide telescopiche a scorrimento totale, sonda di temperatura, griglia in metallo, leccarda bassa, leccarda alta, vassoio forato per vapore, serbatoio d'acqua da 1 litro per vapore

CONSUMI

Potenza massima assorbita (kW)

3,5

Classe energetica

A++

Consumi - ciclo convenzionale / ciclo ventilato (kWh)

0,83 / 0,51

Tipologia di spina

F (Schuko)

Alimentazione (V/Hz)

230V / 50Hz

FUNZIONI SMART

Wi-Fi con App LG ThinQ

Sì

Smart Diagnosis™ con controllo da remoto

Sì

Download Ricette / Memoria ricette recenti

Sì / 6

DIMENSIONI / PESO

Peso netto / Con imballo (kg)

40,2 / 47,6

Dimensione del prodotto esclusa la maniglia (L x A x P) (mm)

558 x 579 x 549

Dimensioni per incasso (L x A x P) (mm)

min. 560 x min. 590 x min. 556

Dimensioni con imballo (L x A x P) (mm)

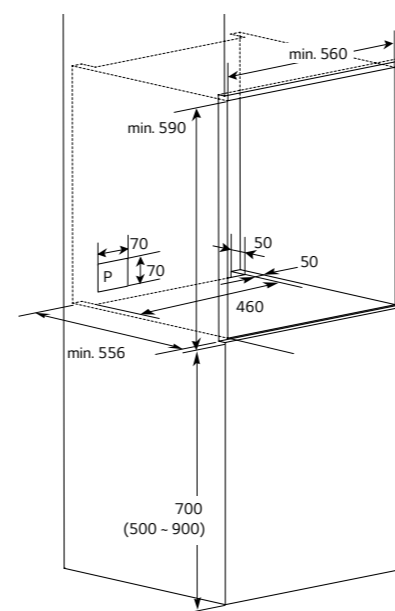
700 x 645 x 660

Dimensioni della cavità (L x A x P) (mm)

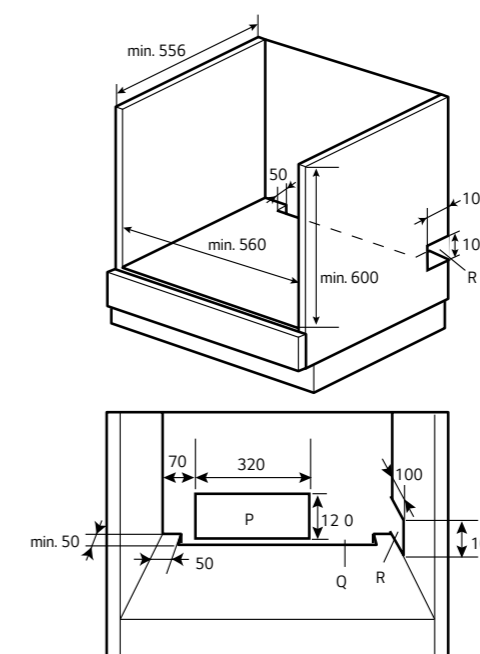
488 x 373 x 420

Disegni tecnici

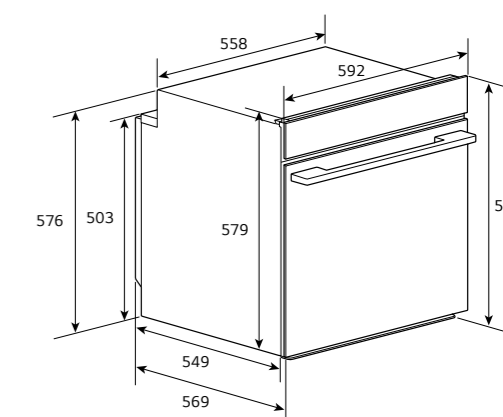
MOBILE



SOTTOPIANO



PRODOTTO



LEGGENDA

P: sponda posteriore del mobile

R: sponda laterale del mobile

Q: spazio di ventilazione

Forno con vapore assistito InstaView™



€ 1.163*

- Cavità XL da 76 litri
- 22 programmi e 34 ricette automatiche, funzione pizza inclusa
- Guide telescopiche a estensione parziale
- Set di 3 accessori inclusi
- Generatore di vapore con serbatoio da 1 litro
- Finitura Stainless Steel
- Cavità smaltata blu EasyClean
- Cerniere ammortizzate
- Porta fredda con 4 vetri termoisolanti
- Porta removibile e vetri interni estraibili

Caratteristiche

**Tecnologia InstaView™**

Ti basta bussare sul vetro due volte per accendere la luce interna e controllare a che punto è la cottura

**Pulizia rapida EasyClean e pirolisi**

Doppia modalità di pulizia per liberarsi dello sporco superficiale e di quello ostinato in pochi passaggi

**Wi-Fi con app LG ThinQ**

Collega il forno al Wi-Fi di casa per gestirlo da remoto, scaricare nuove ricette e ricevere notifiche sulla pulizia

**Display Full Touch da 4,3"**

Controlla il forno e scegli i programmi toccando direttamente il display, per un utilizzo più semplice e intuitivo

**Cottura a vapore assistita**

Cuoci i tuoi piatti con l'ausilio del vapore che rende i cibi più croccanti fuori e succosi dentro

**Cottura Air Fry**

Friggi ad aria patatine, ali di pollo e molto altro, mantenendo la croccantezza della frittura senza i grassi dell'olio

**Air Sous-Vide**

Cucina cibi sottovuoto come uno chef d'alta classe grazie al flusso d'aria costante a temperatura controllata che avvolge gli alimenti

**ProBake Convection**

Distribuisce un flusso di aria calda costante e preciso su ogni ripiano per cuocere uniformemente tutte le pietanze

Specifiche tecniche



CARATTERISTICHE FORNO

Modalità di cottura

(22) Termoventilato, Termoventilato eco, Statico, Grill ventilato, Pizza, Statico ventilato, Grill largo, Grill piccolo, Base, Statico eco, Air Fry, Air Sous-Vide, Essiccazione, Caldo, Scongellamento, Piatti surgelati, Lievitazione, Riscaldamento stoviglie. **Programmi vapore:** Vapore termoventilato, Grill ventilato + vapore, Statico + vapore, Rigenerazione con vapore

Ricette automatiche

34

Temperatura min-max (°C)

30 - 300

Volume cavità (l)

76

Livelli di posizionamento delle teglie

5

Tipologia di illuminazione

Alogena

Spegnimento automatico di sicurezza

Sì

Cerniere ammortizzate

Sì

Blocco comandi - Timer - Cottura programmata

Sì

Volume del segnale acustico - Modalità Sabbath

Sì

Funzioni di pulizia

Pirolisi, Easy Clean

Programmi di manutenzione

Decalcificazione, sgocciolamento, evaporazione

Dotazioni incluse

Guide telescopiche a scorrimento parziale, griglia in metallo, leccarda bassa, leccarda alta, serbatoio d'acqua da 1 litro per vapore

CONSUMI

Potenza massima assorbita (kW)

3,5

Classe energetica

A++

Consumi - ciclo convenzionale / ciclo ventilato (kWh)

0,83 / 0,51

Tipologia di spina

F (Schuko)

Alimentazione (V/Hz)

230V / 50Hz

FUNZIONI SMART

Wi-Fi con App LG ThinQ

Sì

Smart Diagnosis™ con controllo da remoto

Sì

Download Ricette / Memoria ricette recenti

Sì / 6

DIMENSIONI / PESO

Peso netto / Con imballo (kg)

40,2 / 47,6

Dimensione del prodotto esclusa la maniglia (L x A x P) (mm)

558 x 579 x 549

Dimensioni per incasso (L x A x P) (mm)

min. 560 x min. 590 x min. 556

Dimensioni con imballo (L x A x P) (mm)

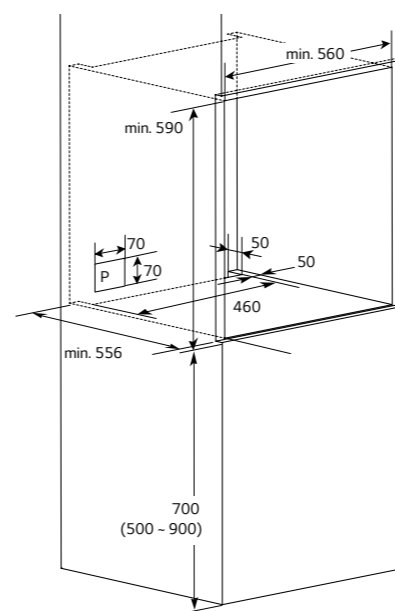
700 x 645 x 660

Dimensioni della cavità (L x A x P) (mm)

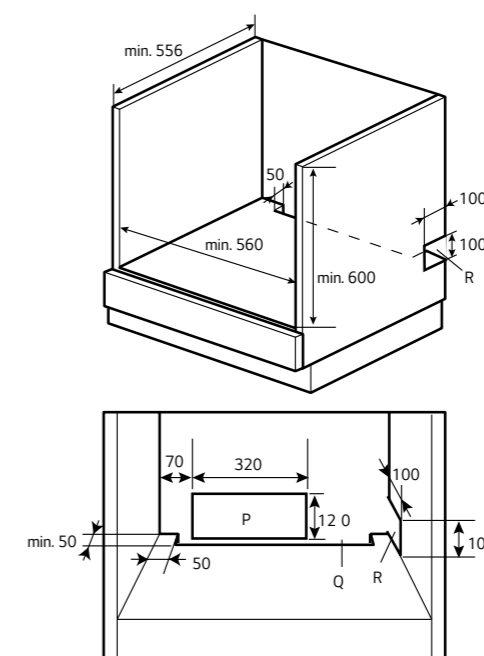
488 x 373 x 420

Disegni tecnici

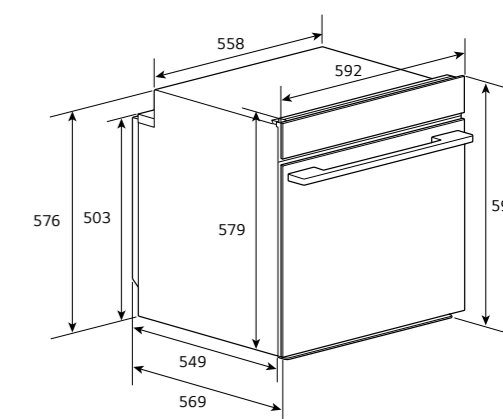
MOBILE



SOTTOPIANO



PRODOTTO



LEGGENDA

P: sponda posteriore del mobile

R: sponda laterale del mobile

Q: spazio di ventilazione

Forno con vapore assistito InstaView™



€ 1.163*

- Cavità XL da 76 litri
- 22 programmi e 34 ricette automatiche, funzione pizza inclusa
- Guide telescopiche a estensione totale
- Set di 3 accessori inclusi
- Generatore di vapore con serbatoio da 1 litro
- Finitura Black Steel
- Cavità smaltata blu EasyClean
- Cerniere ammortizzate
- Porta fredda con 4 vetri termoisolanti
- Porta removibile e vetri interni estraibili

Caratteristiche



Tecnologia InstaView™

Ti basta bussare sul vetro due volte per accendere la luce interna e controllare a che punto è la cottura



Pulizia rapida EasyClean e pirolisi

Doppia modalità di pulizia per liberarsi dello sporco superficiale e di quello ostinato in pochi passaggi



Wi-Fi con app LG ThinQ

Collega il forno al Wi-Fi di casa per gestirlo da remoto, scaricare nuove ricette e ricevere notifiche sulla pulizia



Display Full Touch da 4,3"

Controlla il forno e scegli i programmi toccando direttamente il display, per un utilizzo più semplice e intuitivo



Cottura a vapore assistita

Cuoci i tuoi piatti con l'ausilio del vapore che rende i cibi più croccanti fuori e succosi dentro



Cottura Air Fry

Friggi ad aria patatine, ali di pollo e molto altro, mantenendo la croccantezza della frittura senza i grassi dell'olio



Air Sous-Vide

Cucina cibi sottovuoto come uno chef d'alta classe grazie al flusso d'aria costante a temperatura controllata che avvolge gli alimenti



ProBake Convection

Distribuisce un flusso di aria calda costante e preciso su ogni ripiano per cuocere uniformemente tutte le pietanze

Specifiche tecniche



CARATTERISTICHE FORNO

Modalità di cottura

(22) Termoventilato, Termoventilato eco, Statico, Grill ventilato, Pizza, Statico ventilato, Grill largo, Grill piccolo, Base, Statico eco, Air Fry, Air Sous-Vide, Essiccazione, Caldo, Scongellamento, Piatti surgelati, Lievitazione, Riscaldamento stoviglie. **Programmi vapore:** Vapore termoventilato, Grill ventilato + vapore, Statico + vapore, Rigenerazione con vapore

Ricette automatiche

34

Temperatura min-max (°C)

30 - 300

Volume cavità (l)

76

Livelli di posizionamento delle teglie

5

Tipologia di illuminazione

Alogena

Spegnimento automatico di sicurezza

Sì

Cerniere ammortizzate

Sì

Blocco comandi - Timer - Cottura programmata

Sì

Volume del segnale acustico - Modalità Sabbath

Sì

Funzioni di pulizia

Pirolisi, Easy Clean

Programmi di manutenzione

Decalcificazione, sgocciolamento, evaporazione

Dotazioni incluse

Guide telescopiche a scorrimento totale, griglia in metallo, leccarda bassa, leccarda alta, serbatoio d'acqua da 1 litro per vapore

CONSUMI

Potenza massima assorbita (kW)

3,5

Classe energetica

A++

Consumi - ciclo convenzionale / ciclo ventilato (kWh)

0,83 / 0,51

Tipologia di spina

F (Schuko)

Alimentazione (V/Hz)

230V / 50Hz

FUNZIONI SMART

Wi-Fi con App LG ThinQ

Sì

Smart Diagnosis™ con controllo da remoto

Sì

Download Ricette / Memoria ricette recenti

Sì / 6

DIMENSIONI / PESO

Peso netto / Con imballo (kg)

40,2 / 47,6

Dimensione del prodotto esclusa la maniglia (L x A x P) (mm)

558 x 579 x 549

Dimensioni per incasso (L x A x P) (mm)

min. 560 x min. 590 x min. 556

Dimensioni con imballo (L x A x P) (mm)

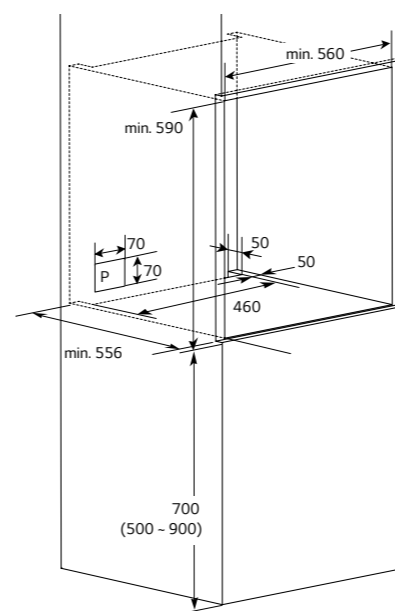
700 x 645 x 660

Dimensioni della cavità (L x A x P) (mm)

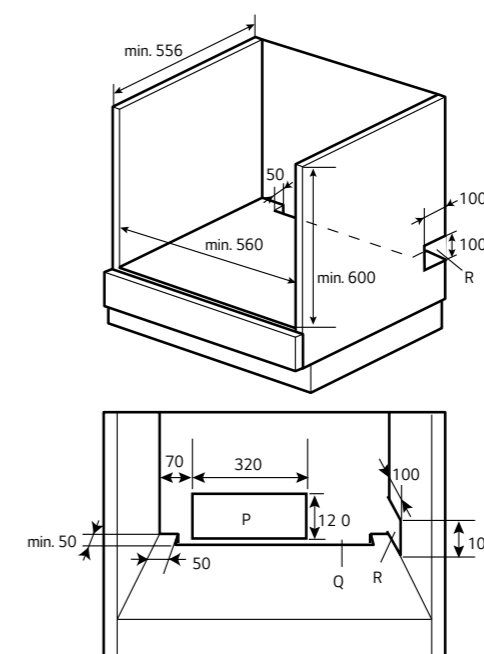
488 x 373 x 420

Disegni tecnici

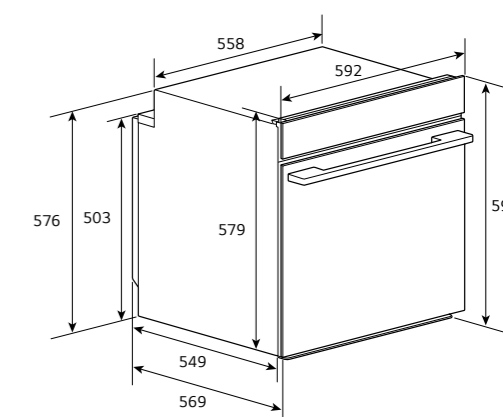
MOBILE



SOTTOPIANO



PRODOTTO



LEGENDA

P: sponda posteriore del mobile

R: sponda laterale del mobile

Q: spazio di ventilazione

Forno multifunzione InstaView™



€ 901*

- Cavità XL da 76 litri
- 15 programmi e 32 ricette automatiche
- Modalità pizza, Air Sous-Vide e Air Fry
- Guide telescopiche a estensione parziale
- Set di 3 accessori inclusi

- Controlli con manopola e display
- Finitura Black Stainless Steel
- Cavità smaltata blu EasyClean
- Porta fredda con 4 vetri termoisolanti
- Porta removibile e vetri interni estraibili

Caratteristiche

**Tecnologia InstaView™**

Ti basta bussare sul vetro due volte per accendere la luce interna e controllare a che punto è la cottura

**Pulizia rapida EasyClean**

In soli 10 minuti pulisci il forno senza usare detersivi, grazie alla superficie smaltata e al programma di pulizia specifico

**Pirolisi da 3 cicli, da breve a lungo**

Rimuovi lo sporco ostinato dalla cavità del forno con le altissime temperature che inceneriscono le incrostazioni

**Wi-Fi con app LG ThinQ**

Collega il forno al Wi-Fi di casa per gestirlo da remoto e ricevere notifiche sulla pulizia

**Air Sous-Vide**

Cucina cibi sottovuoto come uno chef d'alta classe grazie al flusso d'aria costante a temperatura controllata che avvolge gli alimenti

**Cottura Air Fry**

Friggi ad aria patatine, ali di pollo e molto altro, mantenendo la croccantezza della frittura senza i grassi dell'olio

**Modalità pizza**

Cuoci una pizza croccante e sfiziosa, come fossi in pizzeria

**ProBake Convection**

Distribuisce un flusso di aria calda costante e preciso su ogni ripiano per cuocere uniformemente tutte le pietanze

Specifiche tecniche



CARATTERISTICHE FORNO

Modalità di cottura	(15) Termoventilato, Termoventilato eco, Statico, Grill ventilato, Pizza, Statico ventilato, Grill largo, Grill piccolo, Base, Statico eco, Air Fry, Air Sous-Vide, Caldo, Scongelo, Lievitazione
Ricette automatiche	32
Temperatura min-max (°C)	30 - 300
Volume cavità (l)	76
Livelli di posizionamento delle teglie	5
Tipologia di illuminazione	Alogena
Spegnimento automatico di sicurezza	Si
Cerniere ammortizzate	-
Blocco comandi - Timer - Cottura programmata	Si
Volume del segnale acustico - Modalità Sabbath	-
Funzioni di pulizia	Pirolisi, Easy Clean
Programmi di manutenzione	-
Dotazioni incluse	Guide telescopiche a scorrimento parziale, griglia in metallo, leccarda bassa, leccarda alta

CONSUMI

Potenza massima assorbita (kW)	3,5
Classe energetica	A+
Consumi - ciclo convenzionale / ciclo ventilato (kWh)	0,89 / 0,57
Tipologia di spina	F (Schuko)
Alimentazione (V/Hz)	230V / 50Hz

FUNZIONI SMART

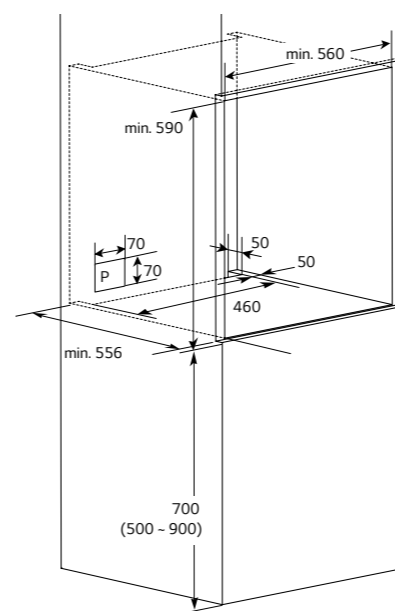
Wi-Fi con App LG ThinQ	Si
Smart Diagnosis™ con controllo da remoto	Si
Download Ricette / Memoria ricette recenti	- / -

DIMENSIONI / PESO

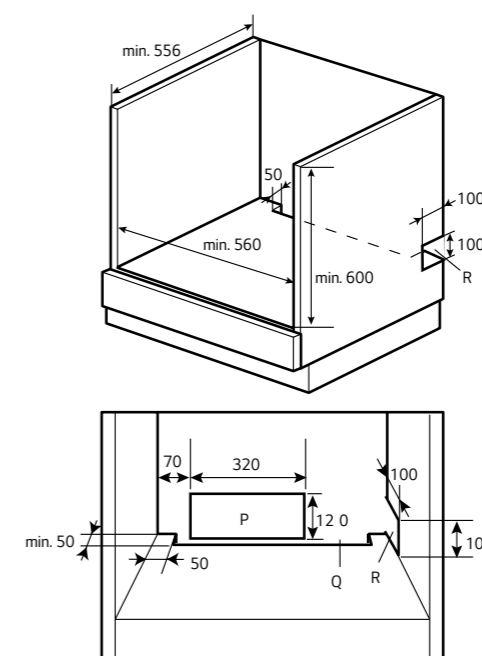
Peso netto / Con imballo (kg)	38,2 / 47,6
Dimensione del prodotto esclusa la maniglia (L x A x P) (mm)	558 x 579 x 549
Dimensioni per incasso (L x A x P) (mm)	min. 560 x min. 590 x min. 556
Dimensioni con imballo (L x A x P) (mm)	700 x 645 x 660
Dimensioni della cavità (L x A x P) (mm)	488 x 373 x 420

Disegni tecnici

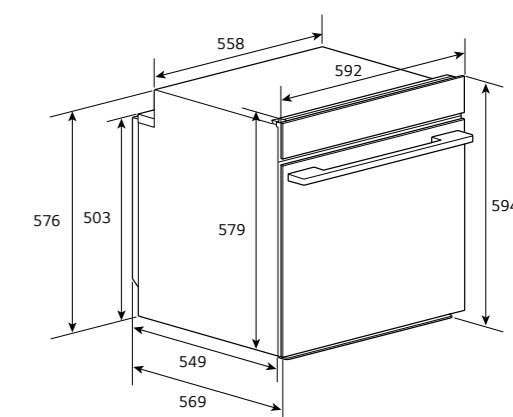
MOBILE



SOTTOPIANO



PRODOTTO



LEGENDA

- P: sponda posteriore del mobile
- R: sponda laterale del mobile
- Q: spazio di ventilazione

Forno multifunzione InstaView™



€ 819*

- Cavit  XL da 76 litri
- 15 programmi e 32 ricette automatiche
- Modalit  pizza, Air Sous-Vide e Air Fry
- Set di 3 accessori inclusi
- Finitura Black Stainless Steel

- Controlli con manopola e display
- Cavit  smaltata blu EasyClean
- Porta fredda con 4 vetri isolanti
- Porta removibile e vetri interni estraibili

Caratteristiche

**Tecnologia InstaView™**

Ti basta bussare sul vetro due volte per accendere la luce interna e controllare a che punto   la cottura

**Pulizia rapida EasyClean**

In soli 10 minuti pulisci il forno senza usare detersivi, grazie alla superficie smaltata e al programma di pulizia specifico

**Pirolisi da 3 cicli, da breve a lungo**

Rimuovi lo sporco ostinato dalla cavit  del forno con le altissime temperature che inceneriscono le incrostazioni

**Wi-Fi con app LG ThinQ**

Collega il forno al Wi-Fi di casa per gestirlo da remoto e ricevere notifiche sulla pulizia

**Air Sous-Vide**

Cucina cibi sottovuoto come uno chef d'alta classe grazie al flusso d'aria costante a temperatura controllata che avvolge gli alimenti

**Cottura Air Fry**

Friggi ad aria patatine, ali di pollo e molto altro, mantenendo la croccantezza della frittura senza i grassi dell'olio

**Modalit  pizza**

Cuoci una pizza croccante e sfiziosa, come fossi in pizzeria

**ProBake Convection**

Distribuisce un flusso di aria calda costante e preciso su ogni ripiano per cuocere uniformemente tutte le pietanze

Specifiche tecniche

A+

CARATTERISTICHE FORNO

Modalit� di cottura	(15) Termoventilato, Termoventilato eco, Statico, Grill ventilato, Pizza, Statico ventilato, Grill largo, Grill piccolo, Base, Statico eco, Air Fry, Air Sous-Vide, Caldo, Scongelo, Lievitazione
Ricette automatiche	32
Temperatura min-max (�C)	30 - 300
Volume cavit� (l)	76
Livelli di posizionamento delle teglie	5
Tipologia di illuminazione	Alogena
Spegnimento automatico di sicurezza	Si
Cerniere ammortizzate	-
Blocco comandi - Timer - Cottura programmata	Si
Volume del segnale acustico - Modalit� Sabbath	-
Funzioni di pulizia	Pirolisi, Easy Clean
Programmi di manutenzione	-
Dotazioni incluse	Griglia in metallo, leccarda bassa, leccarda alta

CONSUMI

Potenza massima assorbita (kW)	3,5
Classe energetica	A+
Consumi - ciclo convenzionale / ciclo ventilato (kWh)	0,89 / 0,57
Tipologia di spina	F (Schuko)
Alimentazione (V/Hz)	230V / 50Hz

FUNZIONI SMART

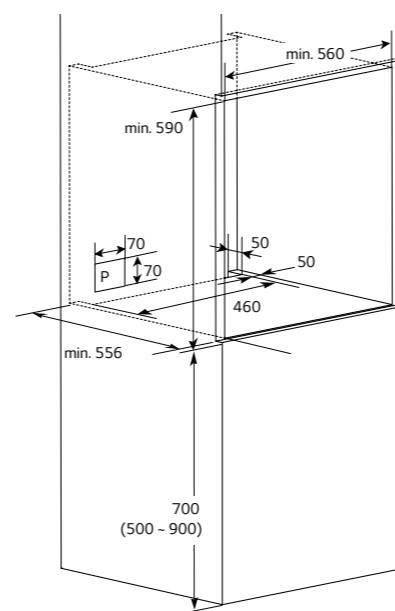
Wi-Fi con App LG ThinQ	Si
Smart Diagnosis™ con controllo da remoto	Si
Download Ricette / Memoria ricette recenti	- / -

DIMENSIONI / PESO

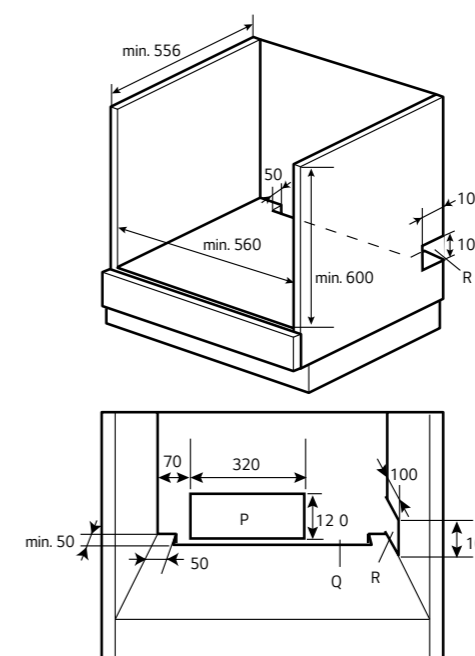
Peso netto / Con imballo (kg)	38,2 / 47,6
Dimensione del prodotto esclusa la maniglia (L x A x P) (mm)	558 x 579 x 549
Dimensioni per incasso (L x A x P) (mm)	min. 560 x min. 590 x min. 556
Dimensioni con imballo (L x A x P) (mm)	700 x 645 x 660
Dimensioni della cavit� (L x A x P) (mm)	488 x 373 x 420

Disegni tecnici

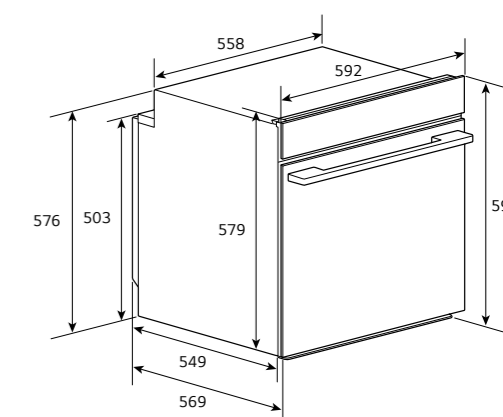
MOBILE



SOTTOPIANO



PRODOTTO



LEGENDA

P: sponda posteriore del mobile
R: sponda laterale del mobile
Q: spazio di ventilazione

Forno a microonde

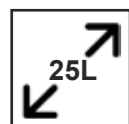


€ 491*

- Capacità interna 25 litri
- Cottura microonde, grill, combinato microonde+grill
- 8 modalità di cottura automatiche
- Potenza microonde 1450 W
- Potenza grill 1000 W

- Controlli touch con LED bianchi
- Finitura Black e luce interna LED
- Apertura laterale
- Funzione scongelamento

Caratteristiche

**Cavità 25 litri**

L'ampia cavità ti permette di riscaldare e cucinare anche cibi di grande volume

**Controlli touch**


Controlla il forno e scegli i programmi toccando direttamente il pannello, per un utilizzo più semplice e intuitivo

**Blocco comandi**

Disabilita tutti i controlli per evitare che il forno venga attivato accidentalmente

**8 modalità di cottura automatiche**

Dalla pizza al pesce, ti basta scegliere la modalità di cottura, la quantità di cibo e al resto ci pensa lui

**Timer e orologio**

Puoi usare l'orologio del forno come timer per la cottura oppure come segnatempo

**Avvio cottura rapido**

Metti il piatto in forno, seleziona la modalità di cottura che preferisci e premi un tasto per avviarla

Specifiche tecniche

CARATTERISTICHE FORNO MICROONDE

Programmi di cottura automatica	(8) Pizza, Carne, Verdure, Pasta, Patate, Pesce, Bevande, Popcorn
Modalità di cottura	Microonde, Grill, Combinato (microonde + grill)
Scongelo	Sì
Volume cavità (l)	25
Livelli di potenza microonde	5
Timer e orologio	Sì
Blocco tasti	Sì
Quick Start (avvio cottura rapido)	Sì
Funzione più / meno	Sì
Dotazioni incluse	Griglia

CONSUMI

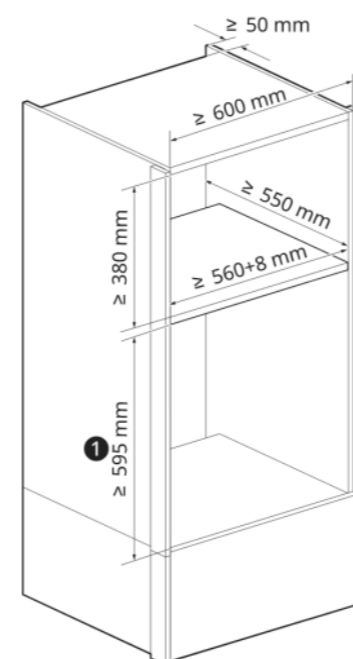
Potenza nominale (W)	900
Potenza microonde (W)	1450
Potenza grill (W)	1000
Potenza microonde + grill (W)	1450
Alimentazione (V/Hz)	230V / 50Hz

DIMENSIONI / PESO

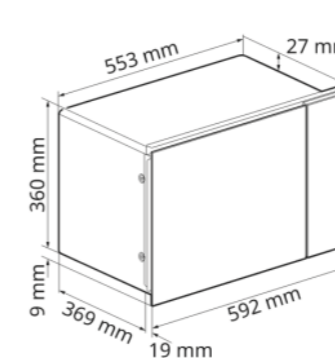
Peso netto / Con imballo (kg)	16,7 / 20
Dimensioni del prodotto (L x A x P) (mm)	592 x 396 x 388
Dimensioni della cavità (L x A x P) (mm)	328 x 206 x 372
Dimensioni per incasso (L x A x P) (mm)	min. 560 x min. 380 x min. 550
Dimensioni con imballo (L x A x P) (mm)	654 x 451 x 446

Disegni tecnici

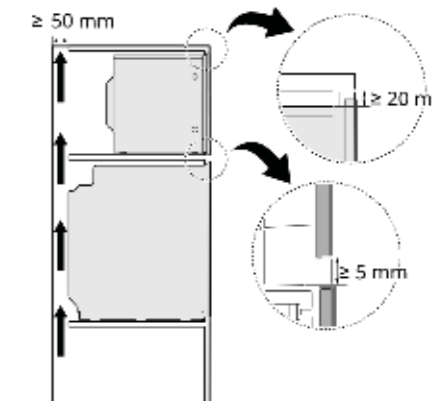
MOBILE



SOTTOPIANO



VENTILAZIONE



Piani a induzione

Tutto il gusto di una cucina in armonia

Dona alla tua cucina un tocco di modernità con i nostri piani cottura a induzione. Il design essenziale e le funzioni innovative ti aiuteranno a cucinare i tuoi piatti con efficienza ed eleganza.

LG



La nostra tecnologia



Piani a induzione

Innovazione e armonia in cucina

I nostri piani cottura a induzione portano modernità, innovazione e soprattutto flessibilità nella tua cucina. Il loro design essenziale e le funzioni avanzate ti aiuteranno a cucinare ogni pietanza come desideri. Libera la tua creatività grazie a un piano cottura efficiente e facile da pulire.


La nostra tecnologia



Flexible Zone

Adatta a pentole di vario formato e dimensione

Unisci due zone di cottura per crearne una unica. In questo modo puoi cucinare le tue pietanze anche usando padelle e teglie di grandi dimensioni che verranno riscaldate da due zone simultaneamente. I nostri piani a induzione dispongono di una o due Flexible Zone, a seconda dei modelli.



Flexible Zone Plus

Tutta la flessibilità di cui hai bisogno

Entrambe le aree di cottura sono composte da quattro mini-zone che possono essere attivate in molteplici modi. Puoi attivare separatamente quattro zone piccole per inserire in ognuna piccole padelle, oppure puoi combinare tre o quattro zone per grandi pentole.



Power Shift & Power Shift Plus

Cambio di temperatura con Power Shift Plus

Gestisci la temperatura semplicemente facendo scivolare la pentola nella direzione che preferisci per aumentare o ridurre la potenza, senza cambiare le impostazioni manualmente. Il Power Shift consente di passare dal livello 15 al livello 3 utilizzando prima una cottura vivace e dopo una a fuoco lento. Il Power Shift Plus offre una flessibilità maggiore: le 3 aree di potenza ti permettono di passare velocemente da una cottura a fuoco vivo (15), a una intermedia (10) e infine di tenere al caldo ciò che hai cucinato (3).

Power Shift Plus

Power Shift

La nostra tecnologia



15 livelli di potenza e boost

Cucina in meno tempo e più comodamente

Puoi regolare la potenza di ciascuna zona in base a ciò che devi cuocere, in modo da ottimizzare i tempi e la cottura degli alimenti. Se hai bisogno di far bollire l'acqua più velocemente, puoi attivare la funzione boost: porta la potenza al massimo di 3,3kW per zona singola e 3,7kW per zona flessibile.



Controlli slide touch indipendenti

La potenza è a portata di dito

Un piano cottura a induzione deve essere semplice e veloce da gestire, proprio come un piano tradizionale. Sul nostro piano a induzione ciascuna zona di cottura ha il proprio controllo indipendente, che puoi gestire semplicemente scorrendo il dito fino alla potenza desiderata.



Sistemi di sicurezza

Proteggi la tua famiglia

Per evitare che i tuoi bambini accendano inavvertitamente il piano a induzione, puoi attivare la funzione di blocco che disabilita tutti i controlli. Inoltre, per prevenire ustioni accidentali, il nostro piano a induzione ti indica quando la superficie in vetro è troppo calda e non deve essere toccata.

La nostra tecnologia



Sostituzione del piano

Compatibile con l'incavo del piano a gas

Se stai pensando di sostituire il tuo vecchio piano a gas, il piano a induzione da 60 cm è ideale. Le misure dell'incasso sono infatti compatibili con i comuni piani a gas (560 x 480mm). Senza modificare il top della cucina, dovrai solo controllare di avere una profondità sufficiente per installare il piano a induzione (50mm di profondità del piano induzione + almeno 15mm per l'areazione).



Vetro nero Schott

Uno stile senza tempo

Ogni elemento dei nostri piani a induzione è scelto con cura. Il vetro ceramico Schott è resistente e di qualità. Le finiture sono curate nei minimi dettagli, valorizzate dal profilo e dagli angoli smussati. Non è solo un piano cottura, ma un vero e proprio arredo per la tua cucina.



Wi-Fi con LG ThinQ

Il tuo nuovo assistente in cucina

Collega il piano a induzione al Wi-Fi di casa per sfruttare tutte le possibilità di personalizzazione. Ti basterà installare l'app LG ThinQ sul tuo smartphone e potrai monitorare lo stato del piano cottura, i consumi e consultare le statistiche di utilizzo quotidiane, settimanali o mensili.

Piano a induzione da 80 cm



€ 1.229*

- 4 zone di cottura, 1 Flexible Zone
- 15 livelli di potenza e boost
- Limitatore di potenza a 5 livelli (da 2,5 a 7,4 kW)
- Controlli slide touch indipendenti per zona
- LED luce bianca
- Vetro ceramico nero con bordi bisellati
- Wi-Fi e funzioni smart

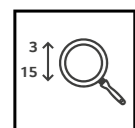
Caratteristiche

**Flexible Zone**

Unisci due zone di cottura per crearne una unica, puoi cucinare le tue pietanze anche usando padelle e teglie di grandi dimensioni

**Controlli slide touch indipendenti**

Ciascuna zona di cottura ha il proprio controllo, così puoi regolarlo più facilmente facendo scorrere il dito

**Power Shift**

Due zone interconnesse con due potenze differenti per cuocere e tenere in caldo semplicemente spostando la pentola

**Limitatore di potenza integrato**

Puoi limitare la potenza massima di uscita su 5 livelli – 2,5 kW / 3,5 kW / 4,5 kW / 6 kW / 7,4 kW

**Finitura in vetro ceramico Schott**

Il nostro piano cottura arreda la tua cucina e resiste alla prova del tempo

**Wi-Fi con app LG ThinQ**

Monitora lo stato e i consumi del piano e consulta le statistiche di utilizzo quotidiane, settimanali o mensili

Specifiche tecniche

CARATTERISTICHE PIANO A INDUZIONE

Numero di zone di cottura	4
- di cui Flexible Zone	1
Posizione Flexible Zone	Sinistra anteriore + posteriore
Comandi	4 controlli Slide Touch indipendenti
Display	LED
Livelli di potenza delle zone	15 livelli + Boost
Posizione dei comandi	Frontali
Indicatore calore residuo	Doppio indicatore: molto caldo (H) e caldo (h)
Sicurezza bambini	Sì
Timer	Sì

CONSUMI

Corrente (A)	32
Potenza massima assorbita (kW)	7,4
Limitatore di potenza	A 5 livelli (2,5 kW / 3,5 kW / 4,5 kW / 6 kW / 7,4 kW)
Potenza zona sinistra anteriore (kW) (Boost, mm) - zona 1	2,2 (3,7, 185)
Potenza zona sinistra posteriore (kW) (Boost, mm) - zona 2	2,2 (3,7, 185)
Potenza zona centrale (kW) (Boost, mm) - zona 3	2,6 (3,7, 280)
Potenza zona destra anteriore (kW) (Boost, mm) - zona 4	1,4 (2,4, 150)
Potenza Flexible Zone (kW) (Boost, mm) - zona 5	3,3 (3,7, 210 x 374)
Alimentazione	220-240 V- 50/60 Hz 380-415 V 3N- 50/60Hz

FUNZIONI SMART

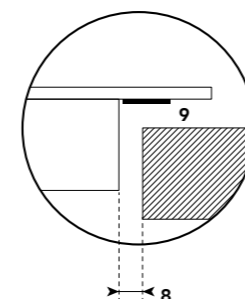
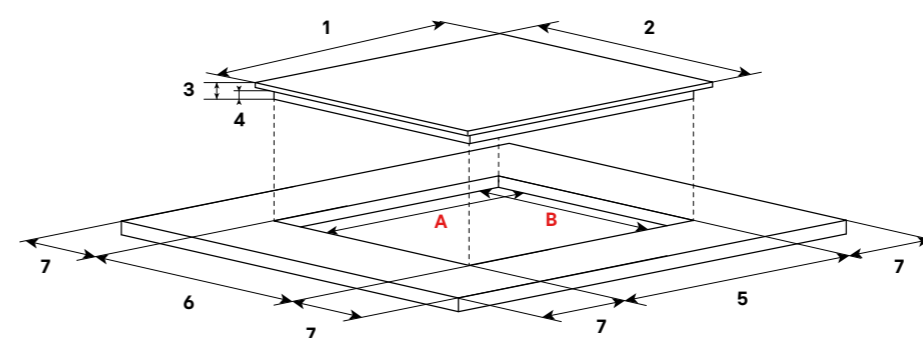
Wi-Fi con App LG ThinQ	Sì
------------------------	----

DIMENSIONI / PESO

Peso netto / Con imballo (kg)	15,7 / 18,6
Dimensioni del prodotto (L x A x P) (mm)	800 x 48 x 520
Dimensioni dell'incavo di montaggio (L x P) (mm)	750 x 480
Dimensioni con imballo (L x A x P) (mm)	945 x 125 x 680

Disegni tecnici

MISURE PER L'INSTALLAZIONE



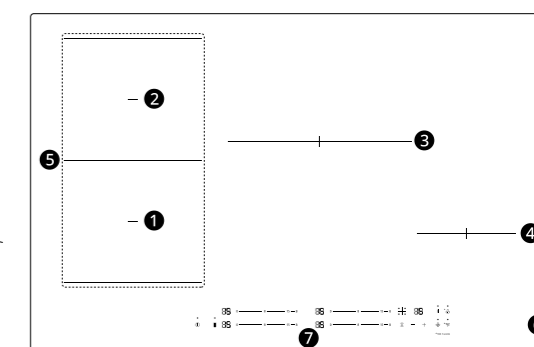
LEGENDA

1: 800 mm	4: 44 mm	7: Min. 50 mm
2: 520 mm	5: 750-752 mm	8: Min. 3 mm
3: 48 mm	6: 480 mm	9: Sigillo

DIMENSIONI INCAVO

A: 750 mm
B: 480 mm

ZONE DI COTTURA



Piano a induzione da 80 cm



€ 1.065*

- 4 zone di cottura, 1 Flexible Zone
- 15 livelli di potenza e boost
- Limitatore di potenza a 5 livelli (da 2,5 a 7,4 kW)
- Controlli slide touch indipendenti per zona
- LED luce bianca
- Vetro ceramico nero con bordi bisellati
- Wi-Fi e funzioni smart

Caratteristiche

**Flexible Zone**

Unisci due zone di cottura per crearne una unica, puoi cucinare le tue pietanze anche usando padelle e teglie di grandi dimensioni

**Controlli slide touch indipendenti**

Ciascuna zona di cottura ha il proprio controllo, così puoi regolarlo più facilmente facendo scorrere il dito

**Blocco comandi**

Disabilita tutti i controlli per evitare che il piano venga attivato accidentalmente

**Limitatore di potenza integrato**

Puoi limitare la potenza massima di uscita su 5 livelli – 2,5 kW / 3,5 kW / 4,5 kW / 6 kW / 7,4 kW

**Finitura in vetro ceramico Schott**

Il nostro piano cottura arreda la tua cucina e resiste alla prova del tempo

**Wi-Fi con app LG ThinQ**

Monitora lo stato e i consumi del piano e consulta le statistiche di utilizzo quotidiane, settimanali o mensili

Specifiche tecniche

CARATTERISTICHE PIANO A INDUZIONE

Numero di zone di cottura	4
- di cui Flexible Zone	1
Posizione Flexible Zone	Sinistra anteriore + posteriore
Comandi	4 controlli Slide Touch indipendenti
Display	LED
Livelli di potenza delle zone	15 livelli + Boost
Posizione dei comandi	Frontali
Indicatore calore residuo	Doppio indicatore: molto caldo (H) e caldo (h)
Sicurezza bambini	Sì
Timer	Sì

CONSUMI

Corrente (A)	32
Potenza massima assorbita (kW)	7,4
Limitatore di potenza	A 5 livelli (2,5 kW / 3,5 kW / 4,5 kW / 6 kW / 7,4 kW)
Potenza zona sinistra anteriore (kW) (Boost, mm) - zona 1	2,2 (3,7, 185)
Potenza zona sinistra posteriore (kW) (Boost, mm) - zona 2	2,2 (3,7, 185)
Potenza zona centrale (kW) (Boost, mm) - zona 3	2,6 (3,7, 280)
Potenza zona destra anteriore (kW) (Boost, mm) - zona 4	1,4 (2,4, 150)
Potenza Flexible Zone (kW) (Boost, mm) - zona 5	3,3 (3,7, 210 x 374)
Alimentazione	220-240 V- 50/60 Hz 380-415 V 3N- 50/60Hz

FUNZIONI SMART

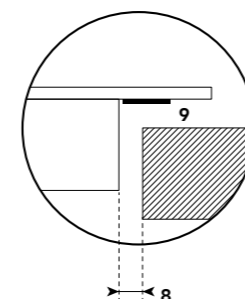
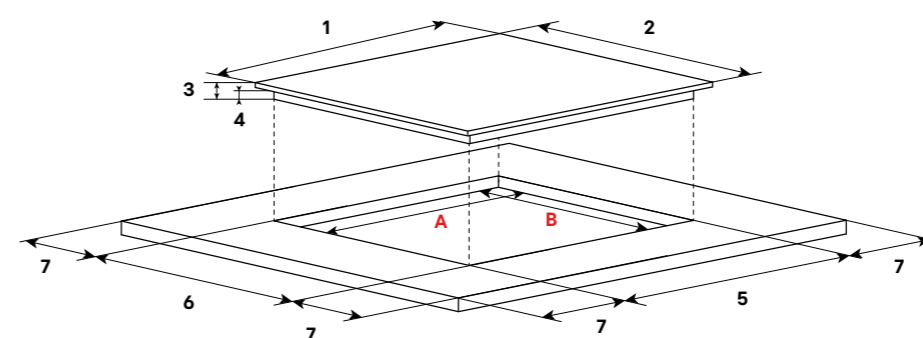
Wi-Fi con App LG ThinQ	Sì
------------------------	----

DIMENSIONI / PESO

Peso netto / Con imballo (kg)	15,7 / 18,6
Dimensioni del prodotto (L x A x P) (mm)	800 x 48 x 520
Dimensioni dell'incavo di montaggio (L x P) (mm)	750 x 480
Dimensioni con imballo (L x A x P) (mm)	945 x 125 x 680

Disegni tecnici

MISURE PER L'INSTALLAZIONE



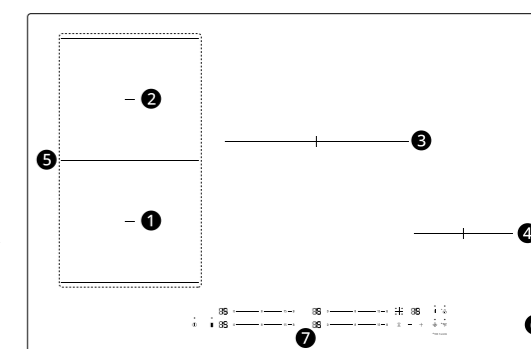
LEGENDA

1: 800 mm	4: 44 mm	7: Min. 50 mm
2: 520 mm	5: 750-752 mm	8: Min. 3 mm
3: 48 mm	6: 480 mm	9: Sigillo


DIMENSIONI INCAVO

A: 750 mm
B: 480 mm

ZONE DI COTTURA



Piano a induzione da 60 cm



€ 983*

- 4 zone di cottura, 2 Flexible Zone
- 15 livelli di potenza e boost
- Limitatore di potenza a 5 livelli (da 2,5 a 7,4 kW)
- Compatibile con l'incavo del piano a gas 56x48cm
- Controlli slide touch indipendenti per zona
- LED luce bianca
- Vetro ceramico nero con bordi bisellati
- Wi-Fi e funzioni smart

Caratteristiche



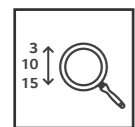
Flexible Zone Plus

Ciascun lato è suddiviso in 4 zone che puoi usare singolarmente, oppure combinarle per adattarle alla grandezza della pentola



Controlli slide touch indipendenti

Ciascuna zona di cottura ha il proprio controllo, così puoi regolarlo più facilmente facendo scorrere il dito



Power Shift Plus

Quattro zone interconnesse con tre potenze differenti per cuocere e tenere in caldo semplicemente spostando la pentola



Limitatore di potenza integrato

Puoi limitare la potenza massima di uscita su 5 livelli – 2,5 kW / 3,5 kW / 4,5 kW / 6 kW / 7,4 kW



Finitura in vetro ceramico Schott

Il nostro piano cottura arreda la tua cucina e resiste alla prova del tempo



Wi-Fi con app LG ThinQ

Monitora lo stato e i consumi del piano e consulta le statistiche di utilizzo quotidiane, settimanali o mensili

Specifiche tecniche

CARATTERISTICHE PIANO A INDUZIONE

Numero di zone di cottura	4
- di cui Flexible Zone	2 (Flexible Zone Plus)
Posizione Flexible Zone	Sinistra anteriore + posteriore, Destra anteriore + posteriore
Comandi	4 controlli Slide Touch indipendenti
Display	LED
Livelli di potenza delle zone	15 livelli + Boost
Posizione dei comandi	Frontali
Indicatore calore residuo	Doppio indicatore: molto caldo (H) e caldo (h)
Sicurezza bambini	Sì
Timer	Sì

CONSUMI

Corrente (A)	32
Potenza massima assorbita (kW)	7,4
Limitatore di potenza	A 5 livelli (2,5 kW / 3,5 kW / 4,5 kW / 6 kW / 7,4 kW)
Potenza zona sinistra anteriore (kW) (Boost, mm) - zona 1	2,0 (3,2, 190)
Potenza zona sinistra posteriore (kW) (Boost, mm) - zona 2	2,0 (3,2, 190)
Potenza zona destra anteriore (kW) (Boost, mm) - zona 3	2,0 (3,2, 190)
Potenza zona destra posteriore (kW) (Boost, mm) - zona 4	2,0 (3,2, 190)
Potenza Flexible Zone Plus (kW) (mm) - zone 5	3,3 (3,7, 230 x 380)
Alimentazione	220-240 V- 50/60 Hz 380-415 V 3N- 50/60 Hz

FUNZIONI SMART

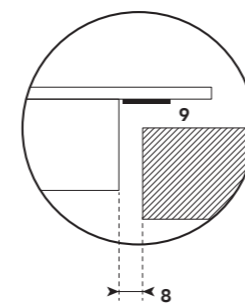
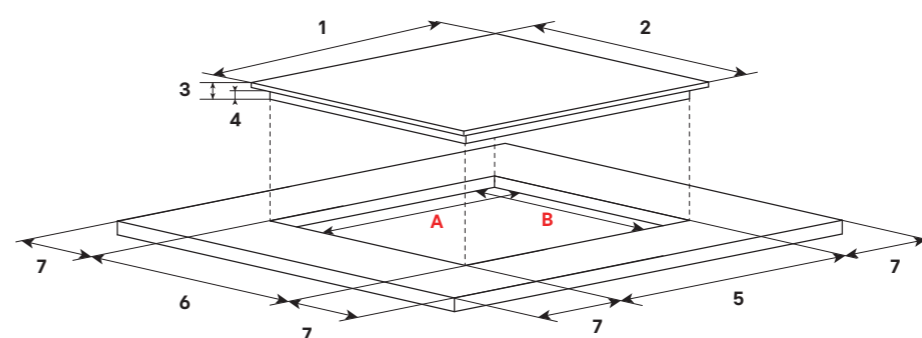
Wi-Fi con App LG ThinQ	Sì
------------------------	----

DIMENSIONI / PESO

Peso netto / Con imballo (kg)	11,4 / 12,6
Dimensioni del prodotto (L x A x P) (mm)	590 x 50 x 520
Dimensioni dell'incavo di montaggio (L x P) (mm)	560 x 480
Dimensioni con imballo (L x A x P) (mm)	690 x 108 x 645

Disegni tecnici

MISURE PER L'INSTALLAZIONE



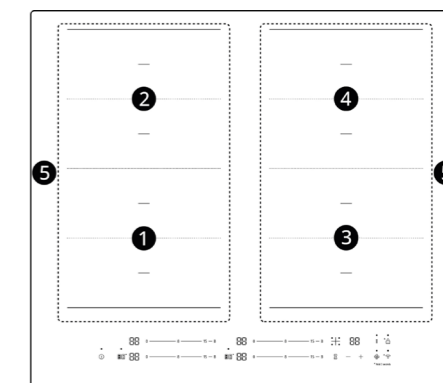
LEGENDA

1: 590 mm	4: 46 mm	7: Min. 50 mm
2: 520 mm	5: 560-562 mm	8: Min. 3 mm
3: 50 mm	6: 480-482 mm	9: Sigillo

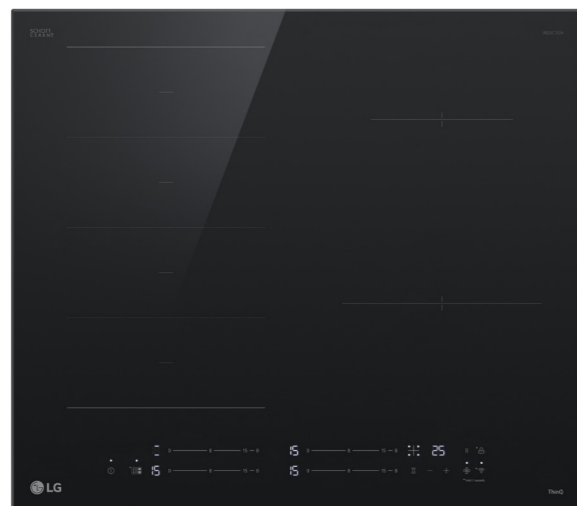
DIMENSIONI INCAVO

A: 560 mm
B: 480 mm

ZONE DI COTTURA



Piano a induzione da 60 cm



€ 901*

- 4 zone di cottura, 2 Flexible Zone
- 15 livelli di potenza e boost
- Limitatore di potenza a 5 livelli (da 2,5 a 7,4 kW)
- Compatibile con l'incavo del piano a gas 56x48cm
- Controlli slide touch indipendenti per zona
- LED luce bianca
- Vetro ceramico nero con bordi bisellati
- Wi-Fi e funzioni smart


Caratteristiche

**Flexible Zone**

Unisci due zone di cottura per crearne una unica, puoi cucinare le tue pietanze anche usando padelle e teglie di grandi dimensioni

**Controlli slide touch indipendenti**

Ciascuna zona di cottura ha il proprio controllo, così puoi regolarlo più facilmente facendo scorrere il dito

**Power Shift**

Due zone interconnesse con due potenze differenti per cuocere e tenere in caldo semplicemente spostando la pentola

**Limitatore di potenza integrato**

Puoi limitare la potenza massima di uscita su 5 livelli – 2,5 kW / 3,5 kW / 4,5 kW / 6 kW / 7,4 kW

**Finitura in vetro ceramico Schott**

Il nostro piano cottura arreda la tua cucina e resiste alla prova del tempo

**Wi-Fi con app LG ThinQ**

Monitora lo stato e i consumi del piano e consulta le statistiche di utilizzo quotidiane, settimanali o mensili

Specifiche tecniche

CARATTERISTICHE PIANO A INDUZIONE

Numero di zone di cottura	4
- di cui Flexible Zone	2 (Flex Plus)
Posizione Flexible Zone	Sinistra anteriore + posteriore, Destra anteriore + posteriore
Comandi	4 controlli Slide Touch indipendenti
Display	LED
Livelli di potenza delle zone	15 livelli + Boost
Posizione dei comandi	Frontali
Indicatore calore residuo	Doppio indicatore: molto caldo (H) e caldo (h)
Sicurezza bambini	Sì
Timer	Sì

CONSUMI

Corrente (A)	32
Potenza massima assorbita (kW)	7,4
Limitatore di potenza	A 5 livelli (2,5 kW / 3,5 kW / 4,5 kW / 6 kW / 7,4 kW)
Potenza zona sinistra anteriore (kW) (Boost, mm) - zona 1	2,2 (3,3, 190)
Potenza zona sinistra posteriore (kW) (Boost, mm) - zona 2	2,2 (3,3, 190)
Potenza zona destra anteriore (kW) (Boost, mm) - zona 3	2,2 (3,3, 190)
Potenza zona destra posteriore (kW) (Boost, mm) - zona 4	2,2 (3,3, 190)
Potenza Flexible Zone (kW) (mm) - zone 5	3,3 (3,7, 230 x 380)
Alimentazione	220-240 V- 50/60 Hz 380-415 V 3N- 50/60 Hz

FUNZIONI SMART

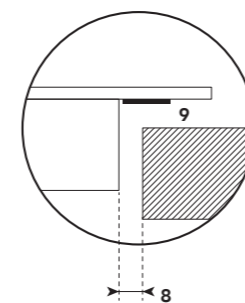
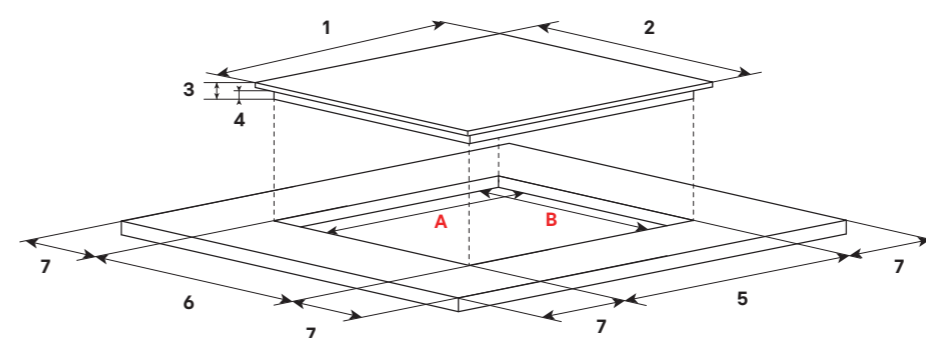
Wi-Fi con App LG ThinQ	Sì
------------------------	----

DIMENSIONI / PESO

Peso netto / Con imballo (kg)	11,4 / 12,6
Dimensioni del prodotto (L x A x P) (mm)	590 x 50 x 520
Dimensioni dell'incavo di montaggio (L x P) (mm)	560 x 480
Dimensioni con imballo (L x A x P) (mm)	690 x 108 x 645

Disegni tecnici

MISURE PER L'INSTALLAZIONE



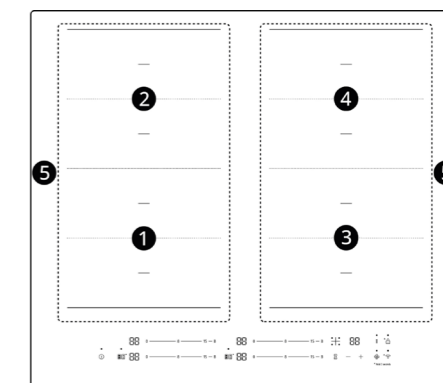
LEGENDA

1: 590 mm	4: 46 mm	7: Min. 50 mm
2: 520 mm	5: 560-562 mm	8: Min. 3 mm
3: 50 mm	6: 480-482 mm	9: Sigillo

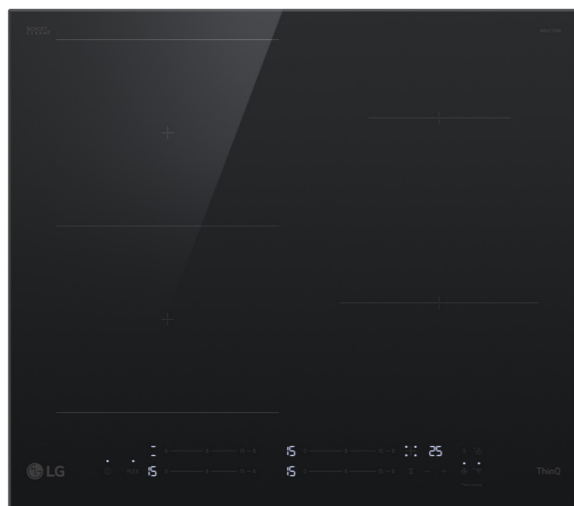
DIMENSIONI INCAVO

A: 560 mm
B: 480 mm

ZONE DI COTTURA



Piano a induzione da 60 cm



€ 819*

- 4 zone di cottura, 1 Flexible Zone
- 15 livelli di potenza e boost
- Limitatore di potenza a 5 livelli (da 2,5 a 7,4 kW)
- Compatibile con l'incavo del piano a gas 56x48cm
- Controlli slide touch indipendenti per zona
- LED luce bianca
- Vetro ceramico nero con bordi bisellati
- Wi-Fi e funzioni smart


Caratteristiche

**Flexible Zone**

Unisci due zone di cottura per crearne una unica, puoi cucinare le tue pietanze anche usando padelle e teglie di grandi dimensioni

**Controlli slide touch indipendenti**

Ciascuna zona di cottura ha il proprio controllo, così puoi regolarlo più facilmente facendo scorrere il dito

**Power Shift**

Due zone interconnesse con due potenze differenti per cuocere e tenere in caldo semplicemente spostando la pentola

**Limitatore di potenza integrato**

Puoi limitare la potenza massima di uscita su 5 livelli - 2,5 kW / 3,5 kW / 4,5 kW / 6 kW / 7,4 kW

**Finitura in vetro ceramico Schott**

Il nostro piano cottura arreda la tua cucina e resiste alla prova del tempo

**Wi-Fi con app LG ThinQ**

Monitora lo stato e i consumi del piano e consulta le statistiche di utilizzo quotidiane, settimanali o mensili

Specifiche tecniche

CARATTERISTICHE PIANO A INDUZIONE

Numero di zone di cottura	4
- di cui Flexible Zone	1
Posizione Flexible Zone	Sinistra anteriore + posteriore
Comandi	4 controlli Slide Touch indipendenti
Display	LED
Livelli di potenza delle zone	15 livelli + Boost
Posizione dei comandi	Frontali
Indicatore calore residuo	Doppio indicatore: molto caldo (H) e caldo (h)
Sicurezza bambini	Sì
Timer	Sì

CONSUMI

Corrente (A)	32
Potenza massima assorbita (kW)	7,4
Limitatore di potenza	A 5 livelli (2,5 kW / 3,5 kW / 4,5 kW / 6 kW / 7,4 kW)
Potenza zona sinistra anteriore (kW) (Boost, mm) - zona 1	2,2 (3,3, 190)
Potenza zona sinistra posteriore (kW) (Boost, mm) - zona 2	2,2 (3,3, 190)
Potenza zona destra anteriore (kW) (Boost, mm) - zona 3	2,2 (3,3, 210)
Potenza zona destra posteriore (kW) (Boost, mm) - zona 4	1,4 (2,0, 150)
Potenza Flexible Zone (kW) (mm) - zona 5	3,7 (230 x 380)
Alimentazione	220-240 V- 50/60 Hz 380-415 V 3N- 50/60 Hz

FUNZIONI SMART

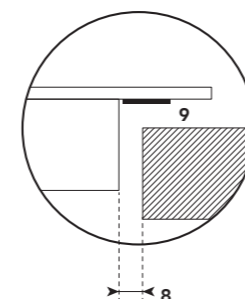
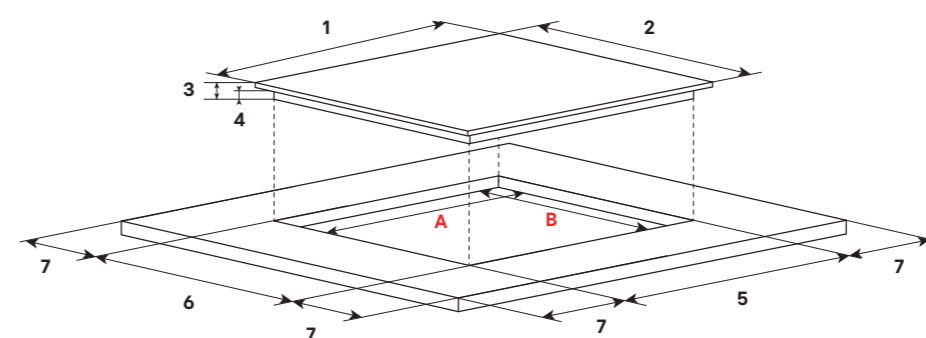
Wi-Fi con App LG ThinQ	Sì
------------------------	----

DIMENSIONI / PESO

Peso netto / Con imballo (kg)	11,1 / 12,3
Dimensioni del prodotto (L x A x P) (mm)	590 x 50 x 520
Dimensioni dell'incavo di montaggio (L x P) (mm)	560 x 480
Dimensioni con imballo (L x A x P) (mm)	690 x 108 x 645

Disegni tecnici

MISURE PER L'INSTALLAZIONE



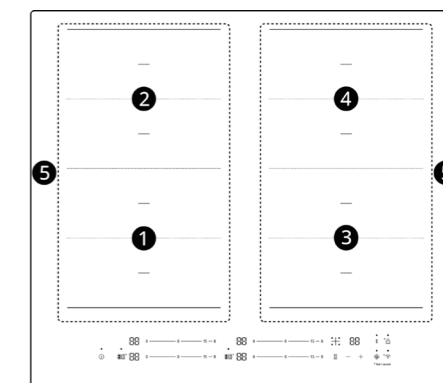
LEGENDA

1: 590 mm	4: 46 mm	7: Min. 50 mm
2: 520 mm	5: 560-562 mm	8: Min. 3 mm
3: 50 mm	6: 480-482 mm	9: Sigillo

DIMENSIONI INCAVO

A: 560 mm
B: 480 mm

ZONE DI COTTURA





Piani a gas

I cibi che ami, cotti a puntino

I nostri piani cottura a gas sposano la tradizione con l'innovazione per rendere la preparazione dei tuoi piatti un piacere per gli occhi e per il palato.

La potenza e la precisione dei bruciatori ti consentiranno di cuocere ogni ricetta a puntino.

Caratteristiche



Piani a gas

Potenza e precisione in cucina

I nostri piani cottura a gas portano modernità, innovazione e soprattutto flessibilità nella tua cucina. Il loro design essenziale e le funzioni avanzate ti aiuteranno a cucinare i tuoi piatti con efficienza e praticità. La potenza della fiamma, unita alla precisione dei nostri bruciatori permettono una perfetta cottura dei tuoi piatti.

Caratteristiche



Bruciatore tripla corona a sinistra

Alte prestazioni e spazio ottimizzato

Che debba far saltare delle verdure in padella, preparare un wok misto, far bollire una pentola d'acqua, oppure cuocere alla griglia, il nostro piano cottura ti soddisferà grazie alle elevate prestazioni. Il bruciatore con tripla corona ha una potenza massima di 4kW, ideale per farti risparmiare tempo in cucina e per preparare i piatti che richiedono una fiamma più alta. Nel piano da 75 cm, la tripla corona è a sinistra per ottimizzare la disposizione delle pentole.



Manopole con controllo della fiamma

Massima precisione di cottura

La regolazione della fiamma è importantissima per garantirti le migliori prestazioni di cottura. Le manopole del nostro piano cottura hanno un sistema di erogazione del gas ad alta precisione, che ti permette di avere pieno controllo di ogni bruciatore.



Griglie antiribaltamento in ghisa

Lavabili e resistenti nel tempo

Le griglie in ghisa dei nostri piani cottura sono a copertura totale e garantiscono una maggiore stabilità delle pentole, limitandone il ribaltamento in caso di posizionamento scorretto. La ghisa, inoltre, è un materiale molto resistente e facilmente lavabile.

Piano a cottura a gas da 75 cm



€ 343*


- 1 bruciatore wok tripla corona a sinistra
- Accensione a pressione integrata nella manopola
- Controllo preciso della fiamma
- Piano in acciaio inox con manopole in alluminio
- Griglie in ghisa antiribaltamento lavabili
- Sistema di blocco automatico con termovalvola

Caratteristiche



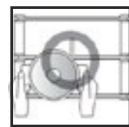
Piano da 75cm con 5 bruciatori

Ottimizza la disposizione delle pentole grazie al bruciatore wok tripla corona posto a sinistra



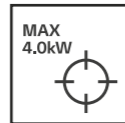
Termovalvole di sicurezza

L'erogazione del gas si interrompe automaticamente se la fiamma si spegne. Ciascun bruciatore ha una termovalvola indipendente



Griglie in ghisa antiribaltamento lavabili

A copertura totale, sono resistenti, stabili e possono essere lavate facilmente



Tripla corona da 4kW max

Che debba preparare un wok misto o far bollire una pentola d'acqua, il piano cottura ti offre tutta la potenza di cui hai bisogno



Controlli di precisione

Regola nei minimi dettagli il livello della fiamma per cucinare a puntino i tuoi piatti preferiti



Design senza tempo

Il piatto in acciaio inox e le manopole in alluminio dorato impreziosiscono la tua cucina

Specifiche tecniche

CARATTERISTICHE PIANO A GAS

Numero di bruciatori	5
Tipologie di bruciatori	Tripla corona (1) - Rapido (1) - Semi-rapido (2) - Ausiliario (1)
Posizione bruciatori singoli	Centrale anteriore, Centrale posteriore, Destra anteriore, Destra posteriore
Posizione bruciatore tripla corona	Sinistra centrale
Manopole	5
Accensione	A pressione, integrata nella manopola
Posizione dei comandi	Frontali
Griglie	3 in ghisa lavabili
Sicurezza erogazione gas	Termocoppia su ogni bruciatore
Sicurezza bambini	Pressione + rotazione

CONSUMI

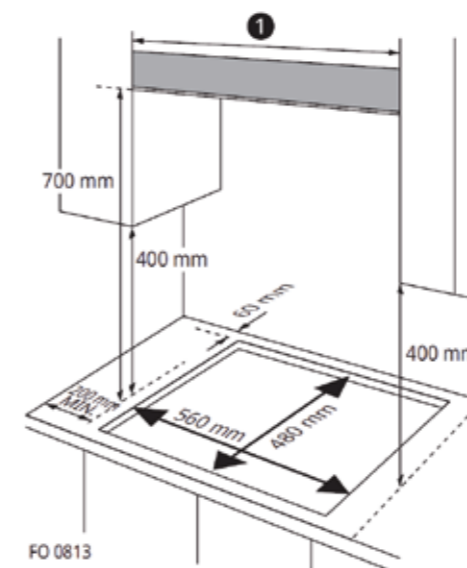
Potenza totale bruciatori (kW)	11,5
Potenza bruciatore - sinistra centrale (kW)	4
Potenza bruciatore - destra anteriore (kW)	1,75
Potenza bruciatore - destra posteriore (kW)	3
Potenza bruciatore - centrale anteriore (kW)	1
Potenza bruciatore - centrale posteriore (kW)	1,75
Alimentazione	220-240V / 50/60 Hz

DIMENSIONI / PESO

Peso netto / Con imballo (kg)	11,8 / 14,6
Dimensioni del prodotto (L x A x P) (mm)	750 x 90 x 510
Dimensioni dell'incavo di montaggio (L x P) (mm)	560 x 480
Dimensioni con imballo (L x A x P) (mm)	833 x 188 x 598

Disegni tecnici

MISURE PER L'INSTALLAZIONE



LEGENDA

1: 900 mm

Piano a cottura a gas da 60 cm



€ 245*


- 1 bruciatore tripla corona
- Accensione a pressione integrata nella manopola
- Controllo preciso della fiamma
- Piano in acciaio inox con manopole in alluminio
- Griglie in ghisa antiribaltamento lavabili
- Sistema di blocco automatico con termovalvola

Caratteristiche



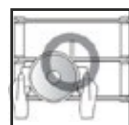
Piano da 60cm con 4 bruciatori

Ottimizza la disposizione delle pentole in base alla dimensione e migliora l'efficienza energetica



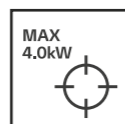
Termovalvole di sicurezza

L'erogazione del gas si interrompe automaticamente se la fiamma si spegne. Ciascun bruciatore ha una termovalvola indipendente



Griglie in ghisa antiribaltamento lavabili

A copertura totale, sono resistenti, stabili e possono essere lavate facilmente



Tripla corona da 4kW max

Che debba preparare un wok misto o far bollire una pentola d'acqua, il piano cottura ti offre tutta la potenza di cui hai bisogno



Controlli di precisione

Regola nei minimi dettagli il livello della fiamma per cucinare a puntino i tuoi piatti preferiti



Design senza tempo

Il piatto in acciaio inox e le manopole in alluminio dorato impreziosiscono la tua cucina

Specifiche tecniche

CARATTERISTICHE PIANO A GAS

Numero di bruciatori	4
Tipologie di bruciatori	Tripla corona (1) - Semi-rapido (2) - Ausiliario (1)
Posizione bruciatori singoli	Sinistra anteriore, Destra anteriore, Destra posteriore
Posizione bruciatore tripla corona	Sinistra posteriore
Manopole	4
Accensione	A pressione, integrata nella manopola
Posizione dei comandi	Frontali
Griglie	Sì
Sicurezza erogazione gas	Termocoppia su ogni bruciatore
Sicurezza bambini	Pressione + rotazione

CONSUMI

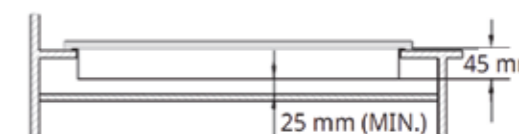
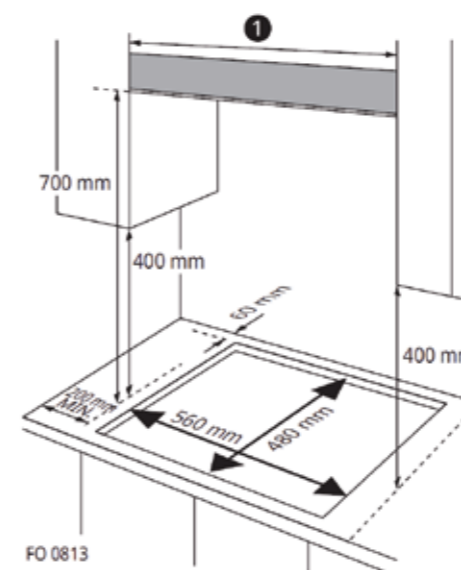
Potenza totale bruciatori (kW)	8,5
Potenza bruciatore - destra anteriore (kW)	1,75
Potenza bruciatore - destra posteriore (kW)	1,75
Potenza bruciatore - sinistra anteriore (kW)	1
Potenza bruciatore - sinistra posteriore (kW)	4
Alimentazione	220-240V / 50/60 Hz

DIMENSIONI / PESO

Peso netto / Con imballo (kg)	9,2 / 11,1
Dimensioni del prodotto (L x A x P) (mm)	594 x 90 x 514
Dimensioni dell'incavo di montaggio (L x P) (mm)	560 x 480
Dimensioni con imballo (L x A x P) (mm)	672 x 173 x 582

Disegni tecnici

MISURE PER L'INSTALLAZIONE



LEGENDA

1: 600 mm

Lavastoviglie

Pulito profondo in tutti gli angoli

Le nostre lavastoviglie sono il tuo alleato più prezioso in cucina. Perché dopo un lauto pasto l'ultima cosa che vorresti è perdere tempo a lavare piatti e pentole.

Grazie all'esclusivo sistema QuadWash™, alla forza del vapore igienizzante TrueSteam™ e alla grande versatilità dei cestelli EasyRack™ Plus, hai la certezza di un pulito profondo senza sforzo.



La nostra tecnologia



EasyRack™ Plus

Rastrelliera personalizzabile

Le nostre lavastoviglie ti permettono di gestire molto meglio la disposizione di piatti ingombranti e pentole, perché puoi regolare ogni singolo elemento delle rastrelliere a tuo piacimento. Ad esempio, puoi dividere la rastrelliera in zone e aumentare la distanza fra i denti, in modo da poter sistemare anche delle ciotole. Inoltre, puoi regolare l'altezza del secondo cestello in tutta semplicità, in modo da sistemare piatti fuori misura e stoviglie ingombranti. E nei modelli con il terzo cestello per le posate, trovi spazio anche per mestoli e tazzine.

La nostra tecnologia



TrueSteam™

La forza del vapore

All'interno c'è un vero generatore di vapore per garantire i migliori risultati di lavaggio. L'azione del vapore ha tre vantaggi principali: igienizza le stoviglie, scioglie lo sporco ostinato e fa brillare i bicchieri, evitando le macchie in fase di asciugatura. Il vapore prodotto viene immesso nella vasca durante le fasi di lavaggio attraverso dei getti multipli, di cui ben quattro sono sulla porta, in modo da aumentarne l'efficacia.



QuadWash™

Getti d'acqua potenti che arrivano dappertutto

Il sistema QuadWash™ è unico nel suo genere: come ti suggerisce il nome, è composto da ben quattro bracci irroratori con movimenti multidirezionali. Grazie a questo sistema, l'acqua viene spruzzata sulle stoviglie in maniera più precisa ed efficace, permettendole di raggiungere ogni angolo di piatti, pentole e bicchieri per un lavaggio profondo e accurato.



Classe energetica A

Fai brillare i piatti consumando meno energia

L'efficienza di lavaggio delle nostre lavatrici va a braccetto con una grande efficienza energetica. Grazie all'ottimizzazione della struttura e alla ricerca di nuove tecnologie di lavaggio, siamo in grado di offrire una gamma che arriva fino alla classe A. Così da facilitarti la vita in cucina pesando meno sulla bolletta.

La nostra tecnologia



Pannello scorrevole o fisso

Massima flessibilità di installazione

In base al tipo di arredamento della tua cucina, puoi decidere se installare il pannello in maniera fissa, oppure se farlo scorrere. In questo modo, quando aprirai l'anta della lavastoviglie il pannello si alzerà per evitare di urtare contro lo zoccolino.



Apertura automatica della porta

Migliora l'efficienza dell'asciugatura

Alla fine del ciclo di lavaggio, lo sportello della lavastoviglie si apre automaticamente per migliorare l'efficienza dell'asciugatura, evitando la formazione di condensa interna, responsabile delle macchie su bicchieri e stoviglie.



Info Light

Monitora il lavaggio

Grazie alla luce di servizio proiettata sul pavimento saprai sempre se la lavastoviglie è in funzione oppure se ha terminato il ciclo. Quando la lavastoviglie è in funzione, sul pavimento viene proiettata una luce bianca; a lavaggio terminato, la luce si spegne; nel caso in cui ci fosse un problema durante il lavaggio, invece, la luce diventerà rossa.

La nostra tecnologia



Dual Zone

A ogni zona la sua potenza

Regola la potenza del getto d'acqua a seconda della tipologia di stoviglie: più energico nel cestello inferiore per pulire a fondo piatti e pentole, più delicato nel cestello superiore per prenderti cura dei tuoi bicchieri.

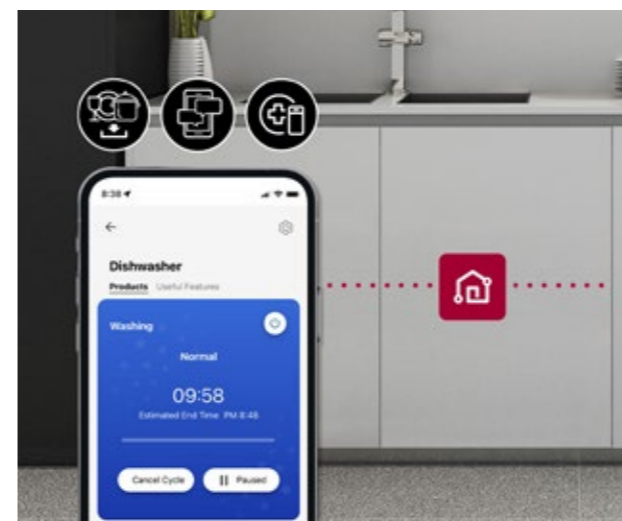


Motore Inverter Direct Drive™

Un motore garantito ben 10 anni

Silenzioso, efficiente e affidabile nel tempo, il nostro motore Direct Drive riesce a regolare la circolazione dell'acqua, i movimenti delle pale e l'intensità degli spruzzi con maggior precisione.

*10 anni di garanzia sul motore Inverter Direct Drive™. Manodopera e intervento esclusi.



Wi-Fi con ThinQ

La lavastoviglie diventa smart

Collega la lavastoviglie al Wi-Fi di casa e scarica l'app LG ThinQ per gestirla comodamente dal tuo smartphone. Puoi scaricare nuovi programmi di lavaggio e perfino configurare le opzioni di pulizia. Inoltre, dopo 30 cicli di lavaggio riceverai un avviso che ti ricorderà di effettuare la pulizia della lavastoviglie tramite l'apposito programma, in modo da mantenere le prestazioni sempre al top.



€ 1.147*

- A scomparsa totale da 60 cm e 14 coperti
- 10 programmi e 6 opzioni di lavaggio
- Programma Turbo in 59 min
- Terzo cestello per posate, mestoli, tazzine
- Opzione Mezzo carico e Dual Zone
- Cerniere con doppia opzione pannello sliding o fisso
- Vasca XL in acciaio inox
- Controlli touch interni a LED bianchi
- Silenziosità 43 dB(A) re 1 pW
- Partenza ritardata fino a 12 ore

Caratteristiche



Vapore TrueSteam™

I getti multipli di vapore igienizzano le stoviglie, sciolgono lo sporco ostinato e fanno brillare i bicchieri



EasyRack™ Plus con 3 cestelli

Regola ogni singolo elemento delle rastrelliere, l'altezza del secondo cestello e disponi posate e tazzine nel terzo cestello



Apertura automatica della porta

A fine del ciclo di lavaggio, lo sportello si apre automaticamente per migliorare l'efficienza dell'asciugatura



Wi-Fi con app LG ThinQ

Gestisci le opzioni di lavaggio dallo smartphone, scarica nuovi programmi e ricevi consigli sull'uso della lavastoviglie



Sistema QuadWash™

I 4 bracci irroratori con movimenti multidirezionali permettono all'acqua di raggiungere ogni angolo delle stoviglie



Motore Inverter Direct Drive™

Silenzioso ed efficiente, regola la circolazione dell'acqua e l'intensità degli spruzzi con maggior precisione. E ha 10 anni di garanzia



Info light

La lavastoviglie proietta una luce bianca sul pavimento per indicare se il programma è in corso o è terminato



Dual Zone

Lava le stoviglie nel cestello inferiore con un getto d'acqua più energetico, mentre quelle nel secondo cestello con un getto delicato

CARATTERISTICHE LAVASTOVIGLIE

Tipologia	Incasto a scomparsa totale
Coperti	14
Programmi	(10) Auto, Intensivo, Delicato, Refresh, Eco, Turbo, Download programmi, Pulizia lavastoviglie, Risciacquo, Express
Opzioni	(6) Dual zone, Mezzo carico, Risparmio energia, Vapore, Alta temperatura, Asciugatura extra
Partenza ritardata	Da 1 a 12 ore
Sistema di asciugatura	A condensazione
Terzo cestello con altezza regolabile	SI
Livelli di altezza regolabile del secondo cestello	3
Cerniere	Sliding / Fisse
Altezza pannello con montaggio cerniere sliding / fisse (mm)	720-780 / 650-720
Peso pannello con montaggio cerniere sliding / fisse (kg)	2,5 - 11 / 3,5 - 9
Minima altezza zoccolo cerniere sliding / fisse (mm)	30 / vedi figura sottostante
Cestello per tazze e calici / per posate	SI (secondo cestello) / SI (terzo cestello)
Aqua-Stop	SI
Addolcitore dell'acqua, Sistema di lavaggio Vario, Indicatore tempo residuo, riempimento vaschetta del sale, riempimento vaschetta del brillantante	SI

CONSUMI

Classe energetica	A
Potenza assorbita (kW)	1,6 - 1,8
Consumo annuo di energia (AEC) in kWh/100 cicli	54
Consumo in modalità Off / modalità partenza ritardata (W)	0,49 / 3,99
Durata programmi Eco / Turbo / Express (minuti)	299 / 59 / 38
Consumo di acqua per ciclo (l)	9,5
Classe di emissioni sonore / Emissioni sonore dB(A) re 1 Pw	B / 43
Alimentazione	220 - 240 V / 50Hz

FUNZIONI SMART

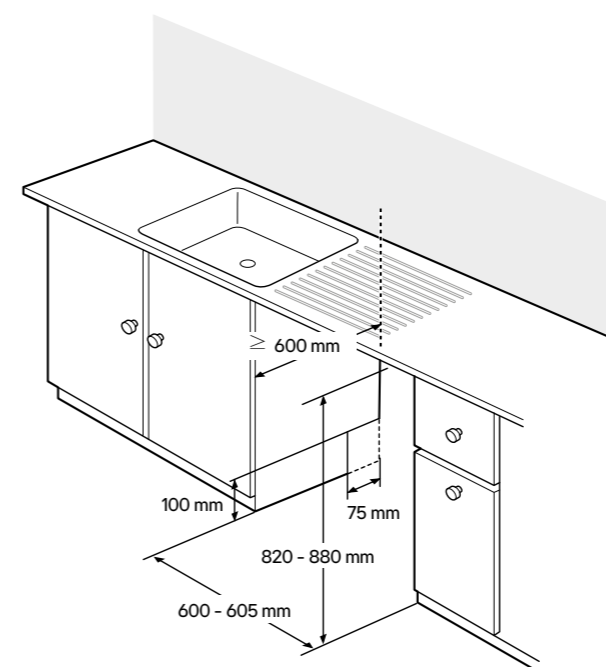
Wi-Fi con App LG ThinQ	SI
Smart Diagnosis™	SI

DIMENSIONI / PESO

Peso netto / Con imballo (kg)	45 / 50
Dimensioni del prodotto (L x A x P) (mm)	598 x 815 x 554
Dimensioni con imballo (L x A x P) (mm)	683 x 840 x 654

Disegni tecnici

MISURE PER L'INSTALLAZIONE



INSTALLAZIONE CON CERNIERE FISSE (IMMAGINE 1)



		«Maximum size of 'B'»							
A(mm)	C(mm)	90	100	110	120	130	140	150	160
811	720	710	700	690	680	670	660	650	
821	X	X	720	710	700	690	680	670	660
831	X	X	X	720	710	700	690	680	670
841	X	X	X	X	720	710	700	690	680
851	X	X	X	X	X	720	710	700	690
861	X	X	X	X	X	X	720	710	700

• D = C - 15mm
• E = 95 - 100mm



€ 1.065*

- A scomparsa totale da 60 cm e 14 coperti
- 10 programmi e 6 opzioni di lavaggio
- Programma Turbo in 59 min
- Terzo cestello per posate, mestoli, tazzine
- Opzione Mezzo carico e Dual Zone
- Cerniere con doppia opzione pannello sliding o fisso
- Vasca XL in acciaio inox
- Controlli touch interni a LED bianchi
- Silenziosità 43 dB(A) re 1 pW
- Partenza ritardata fino a 12 ore

Caratteristiche



Vapore TrueSteam™

I getti multipli di vapore igienizzano le stoviglie, sciolgono lo sporco ostinato e fanno brillare i bicchieri



EasyRack™ Plus con 3 cestelli

Regola ogni singolo elemento delle rastrelliere, l'altezza del secondo cestello e disponi posate e tazzine nel terzo cestello



Apertura automatica della porta

A fine del ciclo di lavaggio, lo sportello si apre automaticamente per migliorare l'efficienza dell'asciugatura



Wi-Fi con app LG ThinQ

Gestisci le opzioni di lavaggio dallo smartphone, scarica nuovi programmi e ricevi consigli sull'uso della lavastoviglie



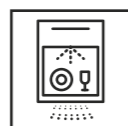
Sistema QuadWash™

I 4 bracci irroratori con movimenti multidirezionali permettono all'acqua di raggiungere ogni angolo delle stoviglie



Motore Inverter Direct Drive™

Silenzioso ed efficiente, regola la circolazione dell'acqua e l'intensità degli spruzzi con maggior precisione. E ha 10 anni di garanzia



Info light

La lavastoviglie proietta una luce bianca sul pavimento per indicare se il programma è in corso o è terminato



Dual Zone

Lava le stoviglie nel cestello inferiore con un getto d'acqua più energetico, mentre quelle nel cestello secondario con un getto delicato

CARATTERISTICHE LAVASTOVIGLIE

Tipologia	Incasto a scomparsa totale
Coperti	14
Programmi	(10) Auto, Intensivo, Delicato, Refresh, Eco, Turbo, Download programmi, Pulizia lavastoviglie, Risciacquo, Express
Opzioni	(6) Dual zone, Mezzo carico, Risparmio energia, Vapore, Alta temperatura, Asciugatura extra
Partenza ritardata	Da 1 a 12 ore
Sistema di asciugatura	A condensazione
Terzo cestello con altezza regolabile	SI
Livelli di altezza regolabile del secondo cestello	3
Cerniere	Sliding / Fisse
Altezza pannello con montaggio cerniere sliding / fisse (mm)	720-780 / 650-720
Peso pannello con montaggio cerniere sliding / fisse (kg)	2,5 - 11 / 3,5 - 9
Minima altezza zoccolo cerniere sliding / fisse (mm)	30 / vedi figura sottostante
Cestello per tazze e calici / per posate	SI (secondo cestello) / SI (terzo cestello)
Aqua-Stop	SI
Addolcitore dell'acqua, Sistema di lavaggio Vario, Indicatore tempo residuo, riempimento vaschetta del sale, riempimento vaschetta del brillantante	SI

CONSUMI

Classe energetica	B
Potenza assorbita (kW)	1,6 - 1,8
Consumo annuo di energia (AEC) in kWh/100 cicli	65
Consumo in modalità Off / modalità partenza ritardata (W)	0,49 / 3,99
Durata programmi Eco / Turbo / Express (minuti)	233 / 59 / 38
Consumo di acqua per ciclo (l)	9,5
Classe di emissioni sonore / Emissioni sonore dB(A) re 1 Pw	B / 43
Alimentazione	220 - 240 V / 50Hz

FUNZIONI SMART

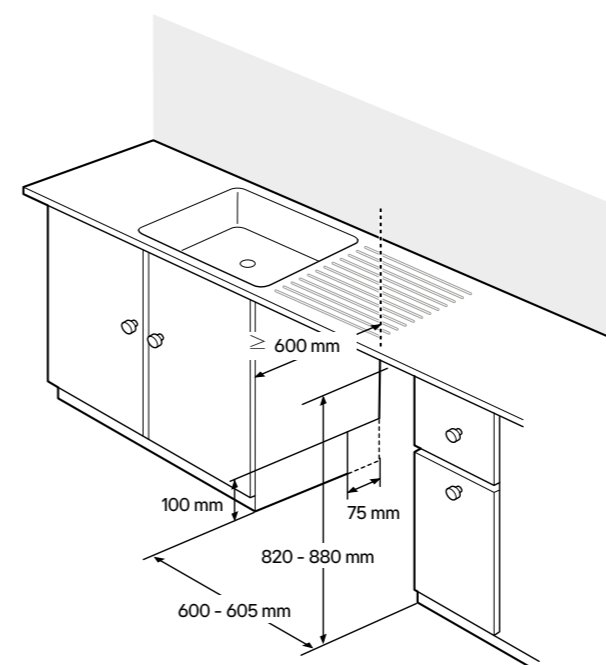
Wi-Fi con App LG ThinQ	SI
Smart Diagnosis™	SI

DIMENSIONI / PESO

Peso netto / Con imballo (kg)	45 / 50
Dimensioni del prodotto (L x A x P) (mm)	598 x 815 x 554
Dimensioni con imballo (L x A x P) (mm)	683 x 840 x 654

Disegni tecnici

MISURE PER L'INSTALLAZIONE



INSTALLAZIONE CON CERNIERE FISSE (IMMAGINE 1)



		«Maximum size of 'B'»							
A (mm)	C (mm)	90	100	110	120	130	140	150	160
811	720	710	700	690	680	670	660	650	
821	X	X	720	710	700	690	680	670	660
831	X	X	X	720	710	700	690	680	670
841	X	X	X	X	720	710	700	690	680
851	X	X	X	X	X	720	710	700	690
861	X	X	X	X	X	X	720	710	700

• D = C - 15mm
• E = 95 - 100mm



Frigoriferi da incasso

Ci piace la freschezza

I nostri frigoriferi si prendono cura di te e di ciò che mangi grazie alle più moderne tecnologie per conservare la freschezza degli alimenti più a lungo.

Qualunque siano gli spazi della tua cucina e le esigenze della tua famiglia, abbiamo la soluzione più adatta a te: tutti i nostri frigoriferi sono dotati di tecnologia No Frost, dunque, non dovrai più sbrinarli manualmente. Inoltre, puoi scegliere tra diversi modelli, dal combinato tradizionale, al capiente side by side.



€ 819*

- Altezza 177 cm, larghezza 54 cm
- 242 litri di capacità totale netta
- Cerniere sliding
- Freezer No Frost
- Scomparto frigo ventilato
- Cassetto frutta e verdura con selettore dell'umidità
- Doppia illuminazione LED laterale
- Ripiani con finiture metalliche
- Vassoio scorrevole nel freezer
- Display Smooth Touch

Caratteristiche



Freezer No Frost

Il flusso costante di aria fredda nel freezer evita la formazione del ghiaccio, così non dovrai sbrinarlo manualmente




Frigorifero ventilato

La ventola favorisce la circolazione dell'aria per distribuire il freddo più omogeneamente



Selettore dell'umidità

Regola l'umidità del cassetto in modo da conservare frutta o verdura in maniera ottimale



Doppia illuminazione laterale

I led laterali ti permettono di vedere ciò che hai in frigo con maggior facilità



Vassoio scorrevole nel freezer

Agevola l'organizzazione del cibo che devi conservare nel freezer



Display smooth touch

Controlla la temperatura e le funzioni speciali con un tocco

CARATTERISTICHE GENERALI

Netta totale (freezer + frigorifero) (litri)	242 (63+179)
Sistema di raffreddamento	Ventilato (frigo) + No frost
Door Cooling™ & Linear Cooling™	- / -
Multi Air Flow	-
Wi-Fi con App LG ThinQ	-
Smart Diagnosis™	-
Sensori digitali della temperatura	Si
Congelamento rapido	-
Sicurezza bambini	-
Allarme porte aperte	Si

CONSUMI

Classe energetica / Consumi energetici (kWh/anno)	E / 218
Classe di emissioni sonore / Emissioni sonore dB(A) re 1 pW	C / 41
Capacità di congelamento (kg/24h)	6,5
Classe climatica	SN (extended temperate), N (temperate), ST (subtropical), T (tropical)
Tipo di refrigerante	R600a
Classificazione congelatore	4*

CARATTERISTICHE FRIGORIFERO

Ripiani / Ripiano retrattile e ribaltabile	3 / -
Ripiano porta bottiglie	-
Balconcini sulla porta	Si
Numero di cassette	1
Cassetto frutta e verdura	Si
Fresh Balancer / Fresh Converter	- / -

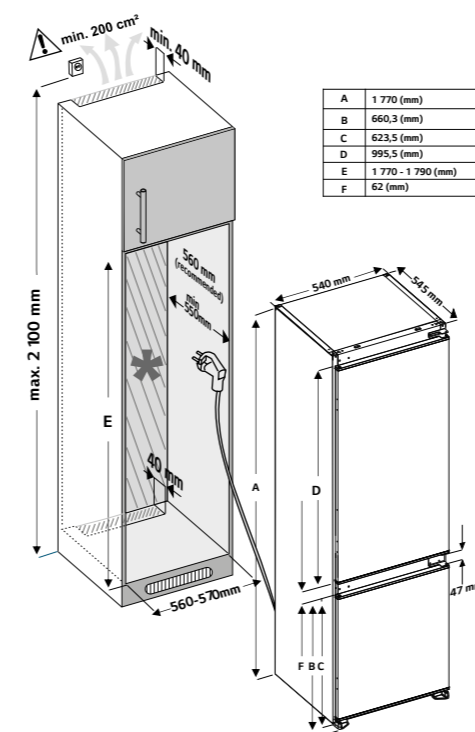
CARATTERISTICHE FREEZER

Numero cassette / ripiani	3 / -
---------------------------	-------

DIMENSIONI / PESO

Peso netto / Con imballo (kg)	50 / 54
Dimensioni del prodotto (L x A x P) (mm)	540 x 1770 x 545
Dimensioni con imballo (L x A x P) (mm)	580 x 1845 x 575

Disegni tecnici





Libera installazione

Ci piace la freschezza

I nostri elettrodomestici si adattano facilmente ad ogni tipo di abitazione grazie alla facilità di installazione, al design senza tempo e alle finiture moderne ed eleganti.





Scegli il colore delle porte in base al tuo "mood"

Il nuovo frigorifero MoodUp è un elettrodomestico mai visto prima: si adatta alla tua cucina, al tuo stato d'animo e ad ogni occasione. Gli esclusivi pannelli luminosi permettono di rinnovare ogni giorno la tua cucina, scegliendo sempre il colore più adatto al tuo umore. Puoi immergerti in località o stagioni, semplicemente scegliendo tra i temi presenti nell'app o impostare un colore diverso per ciascun pannello, per un totale di 170.000 combinazioni.



Cassa Bluetooth integrata

Ascolta la tua musica preferita


Grazie alla cassa Bluetooth integrata nel frigo, puoi riprodurre i tuoi brani preferiti e creare l'atmosfera giusta anche in cucina. Scegli tra i temi già presenti nella Collezione musica o riproduci le tue playlist. Stai organizzando una festa o una cena con amici? Con il MoodUP puoi anche sincronizzare l'illuminazione delle porte per farla andare a tempo di musica e vivere ogni esperienza come desideri.



Tecnologia InstaView™

Bussa e scopri cos'hai in frigo

Quante volte ti è capitato di aprire il frigorifero anche solo per guardare cosa ti è rimasto? Con la tecnologia InstaView™ ti basta bussare due volte sul vetro per vedere cos'hai all'interno del frigo. Una soluzione comoda che ti permette anche di risparmiare energia, perché eviterai di aprire inutilmente il frigorifero limitando le dispersioni di aria fredda. E come se non bastasse puoi anche personalizzare il colore della luce all'interno per abbinarla alla tua cucina.



Funzionalità aggiuntive

Personalizza al massimo il tuo frigo

Il MoodUP ti dà molto di più di un normale frigorifero. Puoi impostare la luce di presenza, per far illuminare automaticamente le porte del frigo quando ti avvicini. Oppure fare illuminare leggermente le porte inferiori quando ti avvicini di notte grazie alla luce di cortesia.

La nostra tecnologia



Door Cooling™

Flussi d'aria freschi che arrivano dappertutto

Ti sei mai accorto che la temperatura del frigorifero non è uniforme in tutte le zone? Questo perché le bocchette di aria sono poste sulla parte posteriore, rendendo il raffreddamento della zona della porta meno efficace. Con il sistema Door Cooling™, invece, la bocchetta supplementare posta nella parte superiore raffredda più velocemente e più efficacemente le zone del frigo, compresa quella della porta, migliorando la conservazione degli alimenti.



Linear Cooling™

Fino a 7 giorni di freschezza

Per conservare meglio i cibi in frigorifero, è importante che la temperatura al suo interno resti più costante possibile. Rispetto ai frigoriferi tradizionali, la nostra tecnologia Linear Cooling™ mantiene la temperatura del frigo costante, con fluttuazioni di solo $\pm 0,5^\circ\text{C}$. In questo modo puoi conservare i tuoi cibi più a lungo preservandone la freschezza.

*Test effettuati da UL sulla base della metodologia indicata da LG. Fluttuazioni medie di temperatura misurate picco-picco all'interno del cassetto di frutta e verdura, con scompartimenti vuoti e con impostazione di temperatura normale. Test effettuati comparando il modello di frigorifero combinato GBB72NSDFN ($\pm 0,5^\circ\text{C}$). I risultati potrebbero variare in base all'uso. *Test effettuati da UL sulla base della metodologia indicata da LG, utilizzando un cavolo cinese conservato nello scompartimento dei freschi nel modello di frigorifero LG con funzione Linear Cooling. Misurazione del tempo impiegato dal cavolo cinese per ridurre il suo peso del 5%. I risultati potrebbero variare in base all'uso.



Fresh Balancer™

Ottimizzazione dell'umidità

Per essere conservate al meglio, la frutta e la verdura hanno bisogno di un grado di umidità differente. Il selettore FRESH Balancer™ sul cassetto frutta e verdura permette di controllare il grado di umidità in base a cosa conservi. Ti basterà selezionare Frutta oppure Verdura per creare all'interno del cassetto le condizioni ottimali di umidità, con un semplice gesto.

La nostra tecnologia



Compressore Lineare Inverter

Garanzia di 10 anni sul compressore

Il compressore Lineare Inverter è stato progettato per garantire la massima silenziosità e affidabilità nel tempo, tanto che lo garantiamo 10 anni. Rispetto ai canonici compressori - che sfruttano meccanismi con albero motore e biella - quello Lineare ha meno punti di frizione, perché il pistone si muove solo orizzontalmente.

*10 anni di garanzia sul Compressore Lineare Inverter. Manodopera e intervento esclusi.



UV Nano™

Freschezza pura

La tecnologia UVnano* igienizza il beccuccio del dispenser dell'acqua ogni ora, eliminando il 99,9% dei batteri** con l'azione dei raggi ultravioletti. In questo modo si evita la proliferazione dei batteri nei residui di acqua dopo l'erogazione.

* Parola composta "UV" e "nano" intesa come unità nanometrica.

** Test condotti da TÜV Rheinland su E. Coli, S. Aureus e P. Aeruginosa. Non è un dispositivo medico e non garantisce che l'acqua sia priva di contaminanti.



Wi-Fi e app LG ThinQ

Tutto sotto controllo ovunque ti trovi

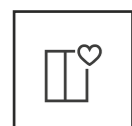
Collega il frigorifero al Wi-Fi e scarica l'app LG ThinQ sul tuo smartphone iOS o Android per avere a portata di mano tante funzioni e gestire il frigorifero anche quando sei fuori casa. Ad esempio, puoi impostare le temperature del frigorifero e del congelatore, oppure attivare la funzione di raffreddamento rapido quando stai tornando dalla spesa. Inoltre, puoi monitorare i consumi direttamente dal tuo smartphone.

Frigorifero Multidoor MoodUP InstaView™



- Altezza 186 cm, larghezza 91 cm
- 617 litri di capacità totale netta
- Pannelli luminosi dal colore personalizzabile via smartphone
- Vetro InstaView™ con illuminazione personalizzabile
- Cassa Bluetooth integrata
- Ultra flat design con maniglie integrate orizzontali
- Eleganti finiture interne metalliche
- Cassetto con controllo umidità
- Wi-Fi e funzioni smart
- 10 anni di garanzia sul Compressore Lineare Inverter*

Caratteristiche




MoodUP con colori personalizzabili

Dona un tocco di colore alla tua cucina in base al tuo umore e all'arredamento, scegliendo un tema o selezionando i singoli colori per ogni pannello



Music Collection

Crea l'atmosfera perfetta riproducendo la musica che preferisci oppure scegli tra i brani tematici precaricati



Instaview™ colorato

Bussa due volte sul vetro e guarda cosa c'è in frigo senza aprire la porta principale. Puoi anche personalizzare l'illuminazione



Funzionalità aggiuntive

Adatta il tuo MoodUP a ogni occasione con l'illuminazione sincronizzata, la luce di presenza e la luce di cortesia



Color Collection

Scegli uno dei temi preimpostati oppure personalizza il colore fra 170.000 combinazioni con l'app LG ThinQ



Music Flow & Bounce

Rendi l'atmosfera ancora più dinamica impostando le variazioni di colore a ritmo di musica



Avviso porta aperta

Se ti dimentichi le porte aperte, il frigo emette un avviso acustico e le porte lampeggiano



Display smooth touch

Controlla la temperatura e le funzioni speciali con un tocco

Specifiche tecniche



CARATTERISTICHE GENERALI

Netta totale (freezer + frigorifero) (litri)	617 (233+384)
Sistema di raffreddamento	Total No Frost
Door Cooling™ & Linear Cooling™	SI
Multi Air Flow	SI
Wi-Fi con App LG ThinQ	SI
Smart Diagnosis™	SI
Compressore	Lineare Inverter
Sensori digitali della temperatura	SI
Congelamento rapido	SI
Sicurezza bambini	-
Allarme porte aperte	SI

CONSUMI

Classe energetica / Consumi energetici (kWh/anno)	E / 342
Classe di emissioni sonore / Emissioni sonore dB(A) re 1 pW	C / 40
Capacità di congelamento (kg/24h)	11
Classe climatica	SN (extended temperate), N (temperate), ST (subtropical), T (tropical)
Tipo di refrigerante	R600a
Classificazione congelatore	4*

CARATTERISTICHE FRIGORIFERO

Ripiani / Ripiano retrattile e ribaltabile	4 / Retrattile
Ripiano porta bottiglie	-
Balconcini sulla porta	SI
Numero di cassette	2
Cassetto frutta e verdura	SI
Fresh Balancer / Fresh Converter	SI / -

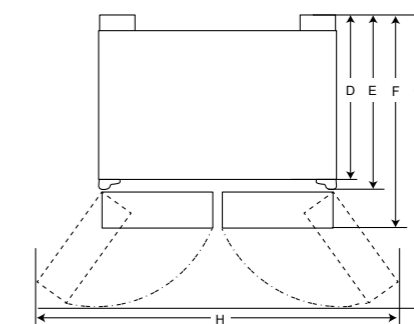
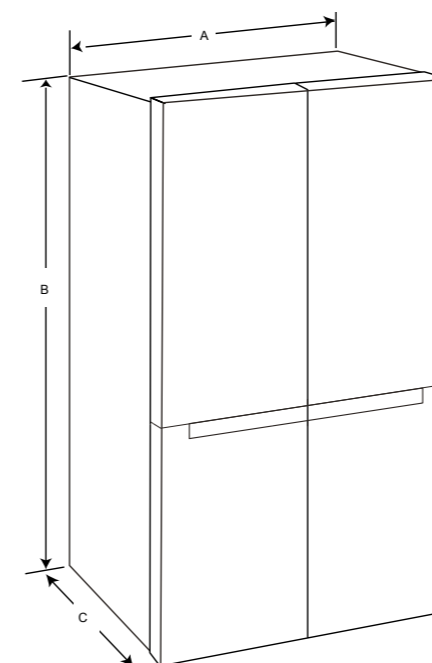
CARATTERISTICHE FREEZER

Numero cassette / ripiani	6 / -
---------------------------	-------

DIMENSIONI / PESO

Peso netto / Con imballo (kg)	158 / 168
Dimensioni del prodotto (L x A x P) (mm)	914 x 1865 x 687
Dimensioni con imballo (L x A x P) (mm)	960 x 1905 x 750


Disegni tecnici



LEGENDA

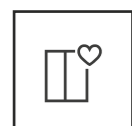
A: 914 mm	E: 679 mm
B: 1865 mm	F: 687 mm
C: 687 mm	G: 1094 mm
D: 615 mm	H: 1182 mm

Frigorifero combinato MoodUP InstaView™



- Altezza 187 cm, larghezza 60 cm
- 352 litri di capacità totale netta
- Pannelli luminosi dal colore personalizzabile via smartphone
- Vetro InstaView™ con illuminazione personalizzabile
- Display esterno full touch da 4,3" e Cassa Bluetooth integrata
- Ultra flat design con maniglie integrate orizzontali
- Eleganti finiture interne metalliche
- Cassetto Zero Gradi con temperatura personalizzabile
- Wi-Fi e funzioni smart
- 10 anni di garanzia sul Compressore Smart Inverter*

Caratteristiche




MoodUP con colori personalizzabili

Dona un tocco di colore alla tua cucina in base al tuo umore e all'arredamento, scegliendo un tema o selezionando i singoli colori per ogni pannello



Music Collection

Crea l'atmosfera perfetta riproducendo la musica che preferisci oppure scegli tra i brani tematici precaricati



Instaview™ colorato

Bussa due volte sul vetro e guarda cosa c'è in frigo senza aprire la porta principale. Puoi anche personalizzare l'illuminazione



Funzionalità aggiuntive

Adatta il tuo MoodUP a ogni occasione con l'illuminazione sincronizzata, la luce di presenza e la luce di cortesia



Color Collection

Scegli uno dei temi preimpostati oppure personalizza il colore fra 170.000 combinazioni con l'app LG ThinQ



Music Flow & Bounce

Rendi l'atmosfera ancora più dinamica impostando le variazioni di colore a ritmo di musica



Display touch da 4,3"

Gestisci le funzioni del tuo frigo in maniera intuitiva e personalizza il display con promemoria e disegni



Avviso porta aperta

Se ti dimentichi le porte aperte, il frigo emette un avviso acustico e le porte lampeggiano

Specifiche tecniche



CARATTERISTICHE GENERALI

Netta totale (freezer + frigorifero) (litri)	352 (110+242)
Sistema di raffreddamento	Total No Frost
Door Cooling™ & Linear Cooling™	Linear Cooling™
Multi Air Flow	SI
Wi-Fi con App LG ThinQ	SI
Smart Diagnosis™	SI
Compressore	Smart Inverter
Sensori digitali della temperatura	SI
Congelamento rapido	SI
Sicurezza bambini	SI
Allarme porte aperte	SI

CONSUMI

Classe energetica / Consumi energetici (kWh/anno)	D / 216
Classe di emissioni sonore / Emissioni sonore dB(A) re 1 pW	B / 35
Capacità di congelamento (kg/24h)	10
Classe climatica	T (tropical)
Tipo di refrigerante	R600a
Classificazione congelatore	4*

CARATTERISTICHE FRIGORIFERO

Ripiani / Ripiano retrattile e ribaltabile	2 / -
Ripiano porta bottiglie	-
Balconcini sulla porta	SI
Numero di cassette	2
Cassetto frutta e verdura	SI
Fresh Balancer / Fresh Converter	- / SI

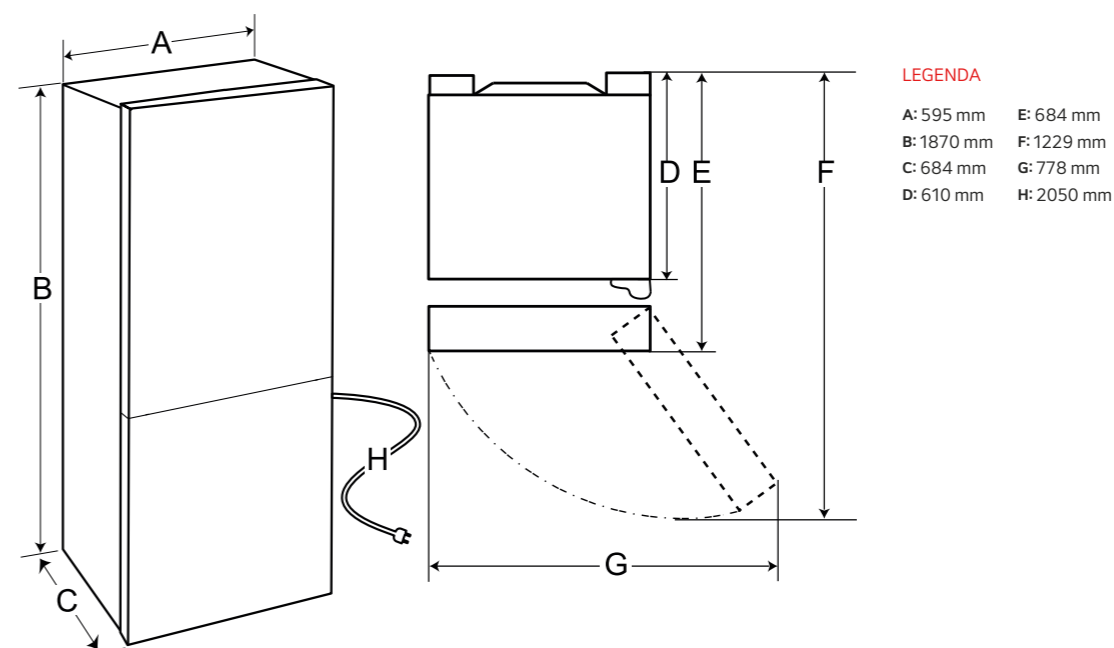
CARATTERISTICHE FREEZER

Numero cassette / ripiani	3 / -
---------------------------	-------

DIMENSIONI / PESO

Peso netto / Con imballo (kg)	105 / 112
Dimensioni del prodotto (L x A x P) (mm)	595 x 1870 x 684
Dimensioni con imballo (L x A x P) (mm)	651 x 1988 x 764

Disegni tecnici



Frigorifero Side by Side



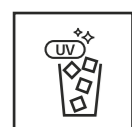
- Altezza 179 cm, larghezza 91 cm
- 635 litri di capacità totale netta
- Drink dispenser per acqua e ghiaccio
- Fabbricatore di ghiaccio in cubi o tritato
- Tanica interna da 4 litri, senza allaccio alla rete idrica
- Ultra flat design in finitura anti-impronta Black Matte
- Eleganti finiture interne metalliche
- Ripiano portabottiglie e cassetto umidità
- Wi-Fi e funzioni smart
- 10 anni di garanzia sul Compressore Lineare Inverter*

Caratteristiche



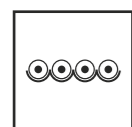
Door & Linear Cooling™

Raffredda più rapidamente il frigorifero e mantiene la temperatura costante per conservare i tuoi cibi più a lungo



Dispenser con UVnano™ e tanica interna

Igienizza il beccuccio del dispenser dell'acqua ogni ora eliminando il 99,9% dei batteri con l'azione dei raggi ultravioletti



Wine Rack

Un pratico supporto in metallo per organizzare e tenere in fresco fino a 4 bottiglie di vino



Wi-Fi con app LG ThinQ

Gestisci le temperature, le funzioni di raffreddamento rapido e monitora i consumi del frigorifero da remoto utilizzando l'app ThinQ



FRESH Balancer™

Regola l'umidità del cassetto in modo da conservare frutta o verdura in maniera ottimale



Metal Fresh

Un'elegante finitura metallica interna per dare un tocco di freschezza in più al frigorifero



Total No Frost

Migliora la conservazione degli alimenti grazie al flusso costante di aria fredda, senza la necessità di sbrinare il freezer



Compressore Lineare Inverter brevettato da LG

Silenzioso nel funzionamento ed efficiente nelle prestazioni, lo garantiamo per ben 10 anni

Specifiche tecniche



CARATTERISTICHE GENERALI

Netta totale (freezer + frigorifero) (litri)	635 (219+416)
Sistema di raffreddamento	Total No Frost
Door Cooling™ & Linear Cooling™	SI
Multi Air Flow	SI
Wi-Fi con LG App ThinQ	SI
Smart Diagnosis™	SI
Compressore	Lineare Inverter
Sensori digitali della temperatura	SI
Congelamento rapido	SI
Sicurezza bambini	SI
Allarme porte aperte	SI

CONSUMI

Classe energetica / Consumi energetici (kWh/anno)	C / 224
Classe di emissioni sonore / Emissioni sonore dB(A) re 1 pW	B / 33
Capacità di congelamento (kg/24h)	12
Classe climatica	T (tropical)
Tipo di refrigerante	R600a
Classificazione congelatore	4*

CARATTERISTICHE FRIGORIFERO

Ripiani / Ripiano retrattile e ribaltabile	3 / -
Ripiano porta bottiglie	SI
Balconcini sulla porta	SI
Numero di cassette	2
Cassetto frutta e verdura	SI
Fresh Balancer / Fresh Converter	SI / -

CARATTERISTICHE FREEZER

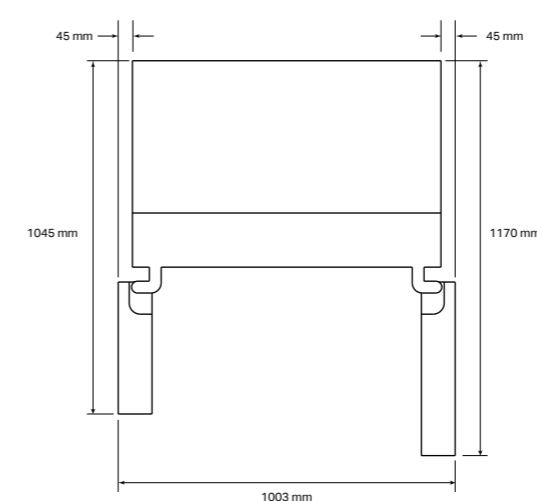
Numero cassette / ripiani	2 / 3
---------------------------	-------

DIMENSIONI / PESO

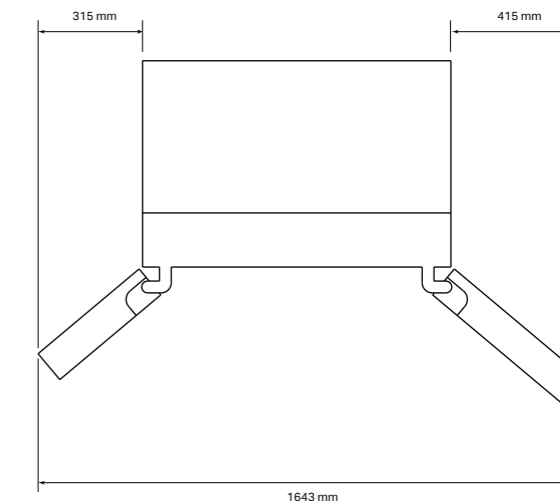
Peso netto / Con imballo (kg)	140 / 150
Dimensioni del prodotto (L x A x P) (mm)	913 x 1790 x 735
Dimensioni con imballo (L x A x P) (mm)	972 x 1891 x 770

Misure con porte aperte

APERTURA PORTE 90°



APERTURA PORTE 140°





























Glossario


FORNI - CARATTERISTICHE

 Tecnologia InstaView™	 Cottura 100% a vapore	 Vapore assistito	 Air Fry	 Steam Sous-Vide Air Sous-Vide	 ProBake Convection	 Modalità pizza	 EasyClean
 Pirolisi	 Display touch da 4,3"	 Wi-Fi con app LG ThinQ					

FORNI - FUNZIONI











 Temperatura	 Preriscaldamento rapido	 Timer	 Tempo di cottura	 Orario di fine	 Blocco	 Impostazione del suono	 Modalità demo
 Wi-Fi	 Pirolisi	 EasyClean	 InstaView	 Avvio da remoto	 Impostazione dell'orario	 Ricetta automatica	 Termoventilato
 Termoventilato eco	 Statico	 Grill	 Pizza	 Statico ventilato	 Grill largo	 Grill piccolo	 Base
 Statico eco	 Air Fry	 Air Sous-Vide	 Lievitazione				

MICROONDE- CARATTERISTICHE








 Cavità 25 litri	 8 modalità di cottura	 Timer e orologio	 Avvio cottura rapido	 Blocco comandi	 Controlli touch
--	--	---	---	---	---

Glossario









PIANI A INDUZIONE - CARATTERISTICHE

 Flexible Zone Plus	 Limitatore di potenza	 Power Shift	 Power Shift Plus	 s10	 Controlli touch	 Wi-Fi con app LG ThinQ	 Vetro ceramico Schott
 Flexible zone	 Flexible zone Plus						























PIANI A GAS - CARATTERISTICHE

 5 bruciatori	 4 bruciatori	 Tripla corona 4kW	 Termovalvole di sicurezza	 Controlli di precisione	 Griglie in ghisa	 Design senza tempo
---	---	--	--	--	---	---

LAVASTOVIGLIE - CARATTERISTICHE

 Vapore TrueSteam™	 Sistema QuadWash™	 EasyRack™ Plus	 Motore Inverter Direct Drive™	 Apertura automatica porta	 Info light	 Dual Zone	 Wi-Fi con app LG ThinQ
--	--	---	--	--	---	--	---

FRIGORIFERI DA INCASSO / LIBERA INSTALLAZIONE - CARATTERISTICHE

 Door & Linear Cooling™	 Compressore Lineare Inverter	 FRESH Balancer™	 Dispenser con UVnano™	 Total No Frost	 Wine Rack	 Metal Fresh	 Display touch da 4,3"
 Frigorifero ventilato	 Vassoio scorrevole	 LED Doppia illuminazione	 Selettore dell'umidità	 MoodUP	 Color Collection	 Music Collection	 Music Flow & Bounce
 InstaView™	 Funzionalità aggiuntive	 Avviso porta aperta	 Wi-Fi con app LG ThinQ	 Display smooth touch	 Freezer No Frost		



Hai bisogno di aiuto?

Scansiona il QR code qui a fianco oppure vai sul sito www.lg.com/it/supporto/contattaci/centri-assistenza/ per visualizzare la nostra rete di assistenza ufficiale.

Oppure chiama il nostro servizio clienti al numero 02 81485454. Il servizio è attivo dal lunedì al venerdì dalle 9:00 alle 18:00, il sabato dalle 9:00 alle 13:00. Chiuso la domenica e i giorni festivi.





www.lg.com/it

Tutte le immagini sono inserite a scopo illustrativo. Le specifiche tecniche e le caratteristiche potrebbero variare, in qualsiasi momento, senza preavviso.
Consultare il sito www.lg.com/it per verificare la congruità dei dati. I prezzi esposti sono consigliati e non vincolanti. IVA, trasporto e RAEE esclusi.